

ДЕРЖАВНА СЛУЖБА СТАТИСТИКИ УКРАЇНИ

**Національні рахунки охорони здоров'я
(НРОЗ) України у 2012 році**

Київ - 2014

Національні рахунки охорони здоров'я (НРОЗ) України у 2012 році:
Статистичний бюлетень/ Державна служба статистики України.

Статистичний бюлетень містить результати розрахунків витрат на охорону здоров'я у 2003–2012рр. у вигляді стандартного набору таблиць Національних рахунків охорони здоров'я (НРОЗ), що показують рух фінансових потоків від одного учасника системи охорони здоров'я до іншого та аналітичний огляд з питань фінансування системи охорони здоров'я з відповідними міжнародними порівняннями. Розрахунки та побудову таблиць здійснено відповідно до "Методологічних рекомендацій щодо складання Національних рахунків охорони здоров'я (НРОЗ) в Україні", затверджених наказом Держкомстату від 10 травня 2007 року за №137 (розміщено на офіційному веб-сайті Держстату). Система кодування в таблицях відповідає Класифікації Національних рахунків охорони здоров'я (НРОЗ) в Україні. Відсотковий розподіл витрат домашніх господарств для складання таблиць за 2009 рік здійснювався на основі результатів вибіркового модульного обстеження домогосподарств "Охорона здоров'я", що було проведене органами державної статистики у квітні 2009 року в рамках вибіркового обстеження умов життя домогосподарств.

При використанні даних та матеріалів, що вміщені у статистичному бюлетені "Національні рахунки охорони здоров'я (НРОЗ) України у 2012 році", посилання на першоджерело обов'язкове.

Відповідальний за випуск Ірина Калачова.

Державна служба статистики України

- адреса: вул. Шота Руставелі, 3, м. Київ, 01601, Україна
- телефони: 287-65-22, 287-13-33, 234-12-24
- факс: 235-37-39
- електронна пошта: I.Kalachova@ukrstat.gov.ua

Зміст

	стор.
Фінансування системи охорони здоров'я в Україні: стан та тенденції	4
Аналітичні таблиці НРОЗ, Україна 2005 рік.....	17
Аналітичні таблиці НРОЗ, Україна 2006 рік.....	37
Аналітичні таблиці НРОЗ, Україна 2007 рік.....	57
Аналітичні таблиці НРОЗ, Україна 2008 рік.....	77
Аналітичні таблиці НРОЗ, Україна 2009 рік.....	97
Аналітичні таблиці НРОЗ, Україна 2010 рік.....	117
Аналітичні таблиці НРОЗ, Україна 2011 рік.....	137
Аналітичні таблиці НРОЗ, Україна 2012 рік.....	157
Аналітичні таблиці НРОЗ, Україна 2003–2012 роки	177
Додаток 1. Класифікація Національних рахунків охорони здоров'я (НРОЗ) в Україні.....	183

Фінансування системи охорони здоров'я в Україні: стан та тенденції

Розвиток системи фінансового забезпечення у сфері охорони здоров'я є складовою частиною державної соціально-економічної політики, спрямованої на подальший розвиток системи охорони здоров'я.

В умовах інтеграції України у світову економічну спільноту забезпечення населення країни якісною медичною допомогою значно залежить від рішень таких складних економічних задач, як визначення можливих та необхідних обсягів бюджетного фінансування, розвиток платних медичних послуг, підготовка кваліфікованих кадрів, впровадження нових медичних технологій, забезпечення інноваційної політики у сфері охорони здоров'я. Ефективне рішення відповідних задач можливо тільки при створенні адекватної економічної системи, що буде дозволяти об'єктивно аналізувати та оцінювати потреби у фінансових ресурсах, планувати та оптимізувати потоки їх формування та використання.

Всесвітня організація охорони здоров'я (ВООЗ) визначає фінансування охорони здоров'я як функцію системи охорони здоров'я, пов'язану з мобілізацією, накопиченням і розподілом коштів на задоволення потреби людей (індивідуальні і колективні) в якісних медичних послугах. Мета фінансування охорони здоров'я полягає в тому, щоб надати у розпорядження фінансові ресурси і встановити відповідні фінансові стимули для постачальників послуг, які можуть забезпечити гарантії, щодо рівного доступу до медичних послуг. Фінансування охорони здоров'я складається з трьох взаємопов'язаних завдань:

збір доходів, який стосується джерел фінансування на охорону здоров'я, стратегії збору доходів, а також агентів, які збирають ці доходи, враховуючи, що всі кошти на охорону здоров'я, за винятком внесків донорів, збираються в тій чи іншій формі з населення;

об'єднання коштів, що включає в себе накопичення коштів і управління коштами, зібраними з окремих осіб або з домогосподарств таким чином, щоб можна було забезпечити ширший доступ людей до необхідної медичної допомоги і захисту їх від ризику самостійної сплати повної вартості медичної допомоги у разі хвороби (об'єднання коштів традиційно називається "страховою функцією" в рамках системи охорони здоров'я);

придбання медичних послуг є механізмом, за допомогою якого державні та приватні установи, які мають фінансові ресурси, передають їх тим, хто надає медичні послуги своїм бенефіціарам (придбання може здійснюватися пасивно (наприклад, відповідно до складаних бюджетів) або стратегічно (за рахунок постійного пошуку низької вартості і високої якості послуг)).

Стратегія ВООЗ щодо посилення систем охорони здоров'я спрямована на поліпшення ключових показників здоров'я за допомогою посилення ефективності функціонування систем охорони здоров'я. Головним чинником розвитку системи охорони здоров'я будь-якої країни є показники фінансування та стабільність джерел надходження коштів. Система фінансування має

забезпечувати інтенсифікацію роботи галузі, підвищення ефективності використання ресурсів та якості надання медичних послуг. Розробники відповідної політики мають потребу в достовірній інформації про обсяг фінансових ресурсів, що направляються на охорону здоров'я, їх джерела і напрямки використання з метою оптимізації функціонування системи та визначення подальших напрямків її удосконалення.

Однією із найбільш об'єктивно признаних у світі систем оцінки використання фінансових ресурсів є система національних рахунків охорони здоров'я.

З метою визначення загальних національних витрат у сфері охорони здоров'я й оцінки різноманітних джерел фінансування і використання коштів, що надходять від різних фінансуючих організацій для різних функцій Україна розпочала впровадження системи національних рахунків охорони здоров'я (НРОЗ). Окрім загальних НРОЗ Уряд визначив пріоритетом для країни побудову субрахунків для репродуктивного здоров'я (РЗ субаналіз) і ВІЛ/СНІД (ВІЛ/СНІД субаналіз). Ці дві задачі було визначено як політичний пріоритет і було запропоновано користуватися субаналізами для контролю за потоками цих ресурсів і, де можливо, використовувати дані про витрати для оцінки ефективності цих витрат.

Недосконала з економічного та управлінського погляду модель системи охорони здоров'я, успадкована від колишнього СРСР, у нових економічних умовах виявилась неефективною і зумовила зменшення доступності медичної допомоги для широких верств населення. Система функціонування галузі переважно залишилася такою, якою була двадцять років тому і, лише поява приватного сектору медичних послуг додала нових елементів до існуючої системи охорони здоров'я.

В результаті сьогодні в сфері охорони здоров'я ми маємо доступ до обмежених ресурсів, які переважно покривають витрати на утримання персоналу й оплату комунальних послуг, і дуже мала частка залишається для лікарських засобів, устаткування та модернізації інфраструктури. Із поточних суспільних витрат на лікарні (лікарні загального профілю та спеціалізовані) 72,4% витрачається на оплату праці, 9,8% – на комунальні платежі, 16,5% – на прямі витрати на виробництво послуг та 1,3% на інші витрати. Тобто, переважна частина громадських коштів використовується на фінансування людського капіталу та інфраструктурні/комунальні платежі, які в більшості визначені характером фінансування сектору охорони здоров'я в Україні.

Рівень заробітних плат медичного персоналу визначається центральною владою і діє на всій території України. Зміни проводяться щорічно, але зростання заробітних плат є незначним, а середня місячна заробітна плата медичного персоналу складає лише 73,4% середньомісячної заробітної плати по всій економіці України. Тому, з одного боку, Уряд низько оплачує медичний персонал, а з іншого – виділяє високу частку поточного фінансування для покриття витрат на оплату праці в цьому секторі. Тому, система фінансування, основана на принципі фінансування інфраструктури, є малофункціональною через обмеження грошових стимулів для провайдерів послуг у порівнянні з іншими секторами економіки. Зростання у фінансуванні провайдерів може бути

досягнуто або за рахунок зниження фінансування прямих ресурсів, що значно погіршить якість надання послуг, або за рахунок збільшення витрат на охорону здоров'я на душу населення, відповідно, як частки національного доходу. Останній підхід несе ризик негативного впливу на економічний розвиток країни. Тому, потенціал для додаткових ресурсів лежить у підвищенні ефективності використання наявних ресурсів охорони здоров'я.

Бар'єри для змін (законодавчі бар'єри, ієрархічний контроль та існуюча система фінансування) сприяють збереженню теперішньої, економічно нестійкої системи, яка нездатна забезпечити ефективне медичне обслуговування високої якості. Фінансування, яке базується на структурі "розподіл ресурсів на лікарняне ліжко і на лікаря", яке зараз застосовується в Україні, має кілька слабких сторін: а) метод планування за лікарняними ліжками і медпрацівниками не має раціональних основ і є застарілим; б) економічно не вигідним і ускладнює контроль за використанням коштів; в) не відображає фактичні потреби населення в медичних послугах.

Приватні витрати в охороні здоров'я, які є значними, ускладнюють доступ бідного населення і піднімають питання рівності доступу до медичних послуг у колі тих, хто приймає політичні рішення. Поляризація населення має значний і важливий вплив на рівень здоров'я бідного населення. Небезпека виникнення хронічних неінфекційних хвороб у групах з низьким прибутком є приблизно вдвічі більшою, ніж у групах з високим рівнем достатку, і медичні витрати, які бідні змушені оплачувати, щоб отримати необхідний рівень медичних послуг, не дозволяють таким сім'ям робити навіть мізерні заощадження.

Отже, за роки існування України як незалежної держави не відбулося відчутних змін в структурі й організації системи охорони здоров'я. Як і раніше, інтегрована командно-адміністративна система продовжує використовуватися в управлінні охороною здоров'я, і, у зв'язку з цим, немає чіткого розподілу між тими, хто платить, і тими, хто забезпечує медичні послуги (платниками і провайдерами), так само, як і немає контрактних відносин між ними. Україна, як і інші країни на пострадянському просторі, відчуває необхідність прийняття стратегічних рішень у сфері фінансування системи охорони здоров'я. Потреби населення зростають у зв'язку з появою нових лікарських засобів та технологій, зростанням очікувань і постарінням населення, що потребує збільшення витрат системи охорони здоров'я. Одночасно макроекономічні, демографічні та фінансові фактори обмежують можливість Уряду щодо збільшення обсягів державних коштів, що асигнуються в охорону здоров'я. Тобто, необхідність збільшення витрат у сполученні з обмеженими можливостями Уряду щодо збільшення обсягу коштів спонукає до розгляду можливостей реформування існуючих схем фінансування системи охорони здоров'я.

Головні принципи реформи фінансування охорони здоров'я повинні відповідати принципам Європейської інтеграції України, що є зовнішньополітичною стратегією країни. Внаслідок цього, реформування і подальший розвиток національної системи охорони здоров'я повинно, перш за все, ґрунтуватися на сучасних загальноприйнятих Європейських принципах і стратегіях, а також врахувати нинішній стан розвитку національної системи

охорони здоров'я. Тому, принципами організації системи охорони здоров'я в Україні мають бути: а) справедливість; б) солідарність; в) ефективність; г) продуктивність. Базуючись на цих принципах, країна має на меті перейти або до моделі охорони здоров'я, заснованої на фінансуванні з державного бюджету (за рахунок загального оподаткування) з договірними відносинами між замовниками та постачальниками послуг охорони здоров'я, та/або до моделі (централізована модель) охорони здоров'я, яка заснована на медичному страхуванні.

З урахуванням вищенаведених аргументів очікується, що національні рахунки охорони здоров'я зможуть надати суттєву інформацію для того, щоб Уряд України мав змогу прийняти відповідні політичні рішення, що стосуються реформи фінансування охорони здоров'я.

Методологічні рамки НРОЗ визначаються стандартними класифікаціями рахунків охорони здоров'я за умови розподілу за підкатегоріями з огляду на потреби конкретної країни. Така гнучкість дає можливість НРОЗ враховувати та порівнювати між собою витрати різних за побудовою систем охорони здоров'я, що характерні для країн із різними рівнями розвитку та доходу, де постачальники медичних послуг можуть одержувати фінансування з одного або різних джерел.

Загальні витрати на охорону здоров'я в Україні в 2003 році склали 18,62 млрд.грн. і щорічно до 2006р. зростали в середньому на 23% та у 2007-2008рр. відповідно на 32% та 37%. У 2009-2012рр. вони склали 71,4; 84,7; 95,7 та 108,9 млрд.грн., що відповідно на 13,2%, 18,7%, 12,9% та 13,8% більше, ніж у попередніх роках. Порівнюючи показники національної економіки, слід зазначити, що у 2003 році Україна витратила 7,0% валового внутрішнього продукту (ВВП) на охорону здоров'я, у 2004р. – 6,7%, у 2005-2007рр. цей показник становив 6,4%, у 2008 році – 6,7%, у 2009-2010рр. він склав 7,8%, у 2011 – 7,4% та у 2012 – 7,7% (державні та приватні витрати разом з урахуванням офіційних та неофіційних прямих платежів населення).

В 2012 році надходження коштів в систему охорони здоров'я здійснювалось із трьох основних джерел:

- a. державні (суспільні) кошти, які включають Зведений бюджет і соціальне страхування – 57,2% загальних витрат на охорону здоров'я (з них 75,7% складають кошти місцевих бюджетів, а 24,3% виділяє держава);
- b. приватні кошти домашніх господарств, роботодавців, некомерційних організацій, що обслуговують домогосподарства – 42,6%;
- c. кошти іншого світу (кошти міжнародних донорських організацій, спрямованих в систему охорони здоров'я України) – лише 0,2% (табл. 1).

Таблиця 1

Національні рахунки охорони здоров'я України за 2003–2012 роки

	2003	2005	2006	2007	2008	2009	2010	2011	2012
Загальна чисельність населення (млн. осіб)	48,0	46,9	46,6	46,4	46,1	46,0	45,8	45,6	45,6
Обмінний курс US\$ 1 = UAH	5,33	5,12	5,05	5,05	5,27	7,79	7,94	7,97	7,99
Валовий внутрішній продукт (ВВП) у фактичних цінах	267 344 млн.грн. (US\$ 50 158,3 млн.)	441 452 млн.грн. (US\$ 86 221,1 млн.)	544 153 млн.грн. (US\$ 107 753,1 млн.)	720 731 млн.грн. (US\$ 142 719,0 млн.)	948 056 млн.грн. (US\$ 179 992,4 млн.)	913 345 млн.грн. (US\$ 117 227,8 млн.)	1 082 569 млн.грн. (US\$ 136 419,3 млн.)	1 302 079 млн.грн. (US\$ 163 421,7 млн.)	1 411 238 млн.грн. (US\$ 176 625,5 млн.)
Загальні витрати на охорону здоров'я	18 621,6 млн.грн. (US\$ 3 493,7 млн.)	28 390,4 млн.грн. (US\$ 5 545,0 млн.)	34 888,2 млн.грн. (US\$ 6 908,6 млн.)	45 936,0 млн.грн. (US\$ 9 096,2 млн.)	63 072,7 млн.грн. (US\$ 11 974,6 млн.)	71 410,8 млн.грн. (US\$ 9 165,6 млн.)	84 744,8 млн.грн. (US\$ 10 679,1 млн.)	95 713,7 млн.грн. (US\$ 12 012,9 млн.)	108 947,1 млн.грн. (US\$ 13 635,4 млн.)
Загальні витрати на охорону здоров'я на душу населення	388,0 грн. (US\$ 72,7)	605,3 грн. (US\$ 118,2)	748,7 грн. (US\$ 148,3)	990,0 грн. (US\$ 196,0)	1 368,2 грн. (US\$ 259,8)	1 552,4 грн. (US\$ 199,3)	1 850,3 грн. (US\$ 233,2)	2 099,0 грн. (US\$ 263,4)	2 391,7 грн. (US\$ 299,3)
Загальні витрати на охорону здоров'я як % від ВВП	6,96	6,43	6,41	6,37	6,65	7,82	7,83	7,35	7,72
Частка державних витрат на охорону здоров'я в загальних видатках Зведеного бюджету, %	14,3	11,9	12,1	12,5	11,7	12,7	12,6	12,7	12,7
Розподіл загальних витрат за джерелами фінансування, %:									
Державні (включаючи державні фірми)	58,0	59,1	60,4	61,5	57,2	54,7	56,3	55,3	57,2
Приватні фірми і корпорації	2,9	2,8	2,6	3,1	2,7	2,7	2,6	2,5	2,4
Домогосподарства	38,6	37,8	36,7	35,1	39,8	42,4	40,8	41,9	40,2
Донори	0,5	0,3	0,3	0,3	0,3	0,2	0,3	0,3	0,2
Розподіл загальних витрат за фінансуючими організаціями, %:									
Державні	58,1	59,3	60,6	61,7	57,5	54,9	56,5	55,5	57,5
Приватні Компанії	2,9	3,0	2,9	3,4	2,9	3,0	2,8	2,8	2,7
Домогосподарства	38,5	37,4	36,2	34,6	39,3	41,9	40,4	41,4	39,6
Донори та Інше	0,5	0,3	0,3	0,3	0,3	0,2	0,3	0,3	0,2
Розподіл поточних витрат за провайдерами охорони здоров'я, %:									
Лікарні	38,4	38,9	40,3	40,3	39,4	39,7	41,4	39,9	39,8
Установи сестринського та довготривалого догляду	8,0	7,1	5,6	6,0	5,3	4,9	4,8	4,4	4,1
Провайдери амбулаторної допомоги	10,6	11,9	12,3	13,0	11,8	13,6	13,9	14,6	13,7
Роздрібні продавці і інші постачальники медичних товарів	34,6	33,2	32,2	30,2	34,6	33,2	32,0	32,1	30,7
Управління програмами громадського здоров'я	3,0	2,9	3,0	2,9	2,6	2,5	2,6	2,3	1,9

Загальне управління і страхування в ОЗ	3,4	3,3	3,1	3,3	2,9	3,4	2,6	3,3	6,3
Інша діяльність у сфері охорони здоров'я	2,0	2,7	3,5	4,3	3,4	2,7	2,7	3,4	3,5
Розподіл загальних витрат по функціях, %:									
Стационарне і реабілітаційне лікування	34,2	33,7	33,1	33,2	32,3	32,6	33,7	32,1	32,0
Амбулаторне лікування	14,7	15,8	16,4	17,3	15,8	18,7	19,3	19,7	18,5
Допоміжні послуги для медичного лікування	4,6	4,6	4,5	4,2	4,6	3,8	3,7	3,7	4,0
Медичні товари, виділені для амбулаторних хворих	32,8	31,4	30,2	28,2	32,7	31,8	30,6	30,6	29,4
Профілактика і послуги охорони здоров'я	3,7	3,5	3,6	3,5	3,4	3,1	3,2	2,8	2,5
Інша діяльність у сфері охорони здоров'я	10,0	11,0	12,2	13,6	11,2	10,0	9,5	11,1	13,6

Слід зазначити, що протягом 2003–2007 років частка суспільних ресурсів у фінансуванні охорони здоров'я щорічно збільшувалася від 58% у 2003р. до 61,5% у 2007р. Однак, у 2008р. вона зменшилась до 57,2%, у 2009-2011рр. складала 55-56% та у 2012р. залишилась на рівні 2008 року. В основному, це відбулося за рахунок подальшого зменшення з майже 16% у 2008р. до 14-15% у 2009-2012рр. обсягів коштів, що направлялися на охорону здоров'я з державного бюджету (максимальний обсяг спостерігався у 2004р. – 20,2%). Також слід відмітити незначне зменшення обсягів коштів (з 44,1% у 2006р. до 43,3% у 2012р.), що направлялися на охорону здоров'я з місцевих бюджетів. Проте в обсязі суспільних ресурсів вони продовжують складати найбільшу частку (76% від суспільних ресурсів або 43% від загального обсягу витрат у 2012р.) (рис. 1).

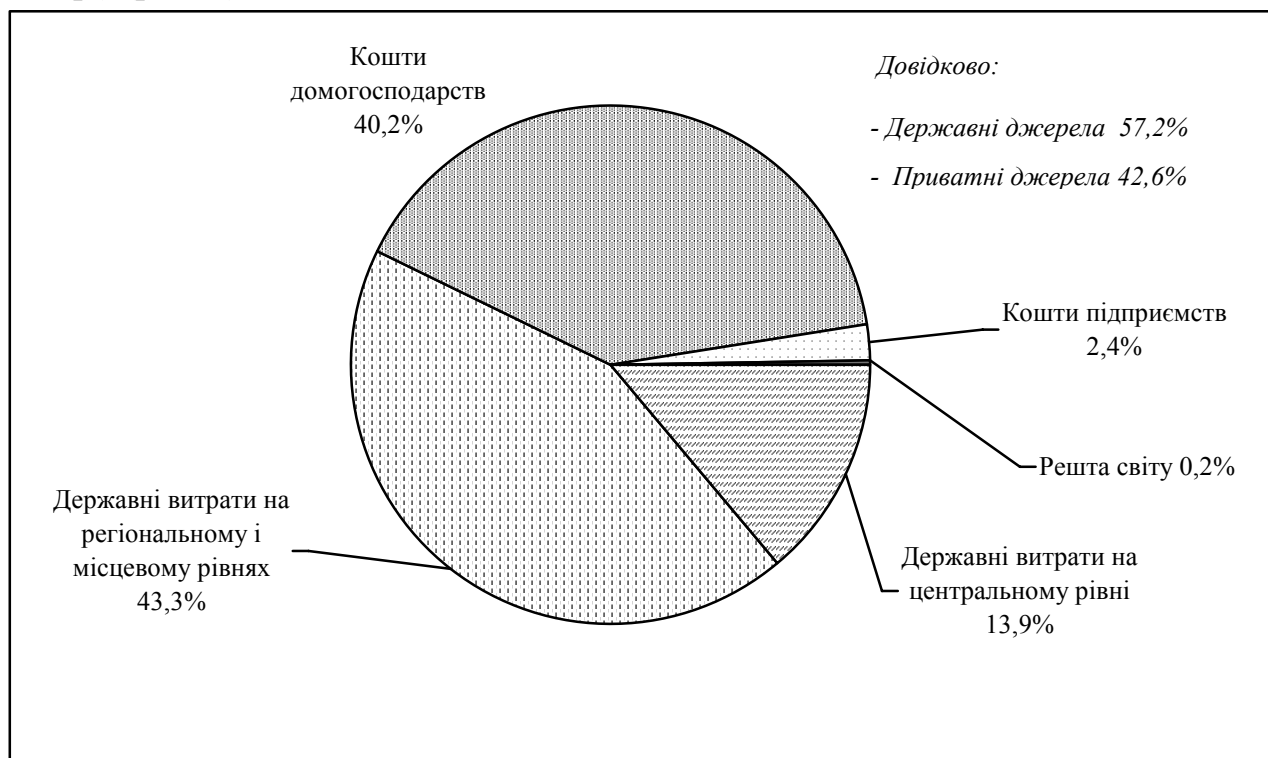


Рис. 1. Структура загальних витрат на охорону здоров'я за джерелами фінансування в Україні у 2012р., %

Слід відмітити, що частка приватних ресурсів у фінансуванні охорони здоров'я поступово зменшувалась упродовж 2003–2007рр. з 41,5% у 2003р. до 38,2% – у 2007р. Протягом наступних п'яти років спостерігалось зростання частки приватних ресурсів у фінансуванні охорони здоров'я 44%±1% з найвищим рівнем 45,1% у 2009 році, які на 94 % складаються з витрат на охорону здоров'я домогосподарств, решта - витрати на охорону здоров'я роботодавців (5-6%) та некомерційних організацій, що обслуговують домогосподарства (Фонд "Олени Франчук" - 0,04-0,07%).

У міжнародному порівнянні (табл. 2), частку державних витрат на охорону здоров'я в Україні можна розглядати як нижчу від середньої по обстежених країнах Євросоюзу.

Таблиця 2

Загальні витрати на охорону здоров'я по окремих країнах¹

	ЗВОЗ у % до ВВП (2011)	Приватні витрати на охорону здоров'я у % до ЗВОЗ (2011)	Витрати Уряду на охорону здоров'я у % до ЗВОЗ (2011)
Україна (2012 НРОЗ)	7,7	42,6	57,2
Російська Федерація	6,2	40,3	59,7
Вірменія	4,3	64,2	35,8
Грузія	9,9	77,9	22,1
Казахстан	3,9	42,1	57,9
Киргизстан	6,5	40,3	59,7
Болгарія	7,3	44,7	55,3
Румунія	5,8	19,8	80,2
Польща	6,7	28,8	71,2
Словакія	8,7	36,2	63,8
Чеська Республіка	7,4	16,5	83,5
Угорщина	7,7	35,2	64,8
Німеччина	11,1	24,1	75,9
Естонія	6,0	21,1	78,9
Іспанія	9,4	26,4	73,6
Данія	11,2	14,8	85,2

¹ Джерело: База даних НРОЗ ВООЗ.

Міжнародний досвід визначає, що оптимальний рівень витрат на охорону здоров'я становить 8–10% ВВП і дані по країнах-членах ЄС це підтверджують. Серед країн колишнього Східного Блоку лише Грузія відповідає цим вимогам. Проте слід зазначити, що друге місце після Грузії посідає Україна – 7,7%, третє – Киргизстан 6,5%. Решта зазначених країн витрачають на здоров'я 6% ВВП або менше.

Основними фінансуючими організаціями в Україні є адміністратори бюджету (центральні та регіональні/місцеві урядові установи) та приватний сектор, представлений домогосподарствами (рис. 2). Частка фінансування донорами в ЗВОЗ незначна й складає менше одного відсотка. Міністерство охорони здоров'я виступає тут найбільшим адміністратором центрального бюджету і контролює 62,1% державного фінансування (15,0% всіх суспільних

витрат), тоді як решта коштів розподіляється Академією медичних наук (13,6%) та іншими центральними урядовими органами (Міністерство інфраструктури (7,3%), Міністерство оборони (6,4%), Міністерство внутрішніх справ (3,7%)). Решта фінансових посередників, з числа органів державного управління, контролювали лише 6,9% коштів Державного бюджету, спрямованих на охорону здоров'я. Але більш суттєву роль у розподілі коштів на охорону здоров'я відігравали регіональні та місцеві органи управління, що здійснювали пряме фінансування в охорону здоров'я за рахунок коштів місцевих бюджетів, які в три рази перевищували кошти з Державного бюджету. Місцеві урядові структури у 2012 році розподіляли 75,2% суспільних фондів і 43,2% ЗВОЗ (у 2011 році відповідно 72,8% та 40,4%).

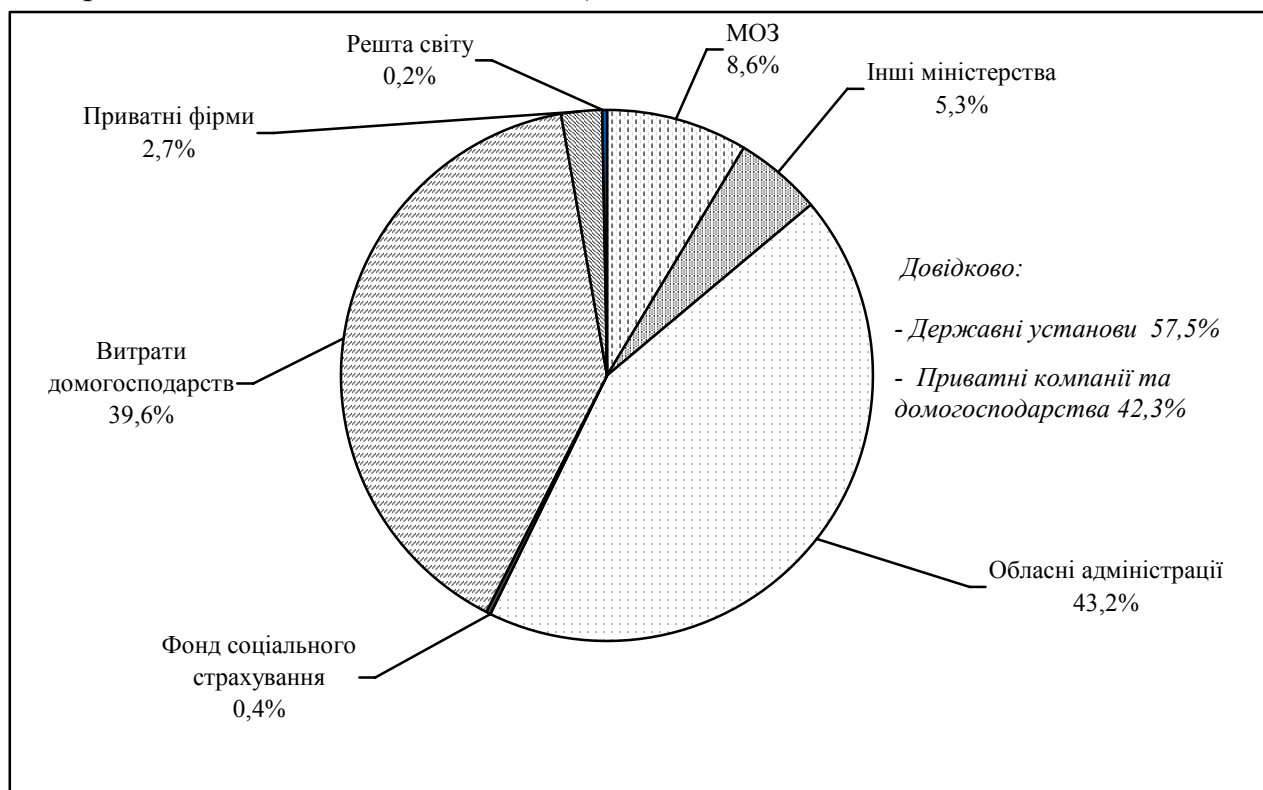


Рис. 2. Структура загальних витрат на охорону здоров'я за фінансуючими організаціями в Україні в 2012р., %

Якщо порівняти структуру витрат за фінансуючими організаціями та джерелами фінансування, то стає зрозумілим, що менше 0,1% приватних витрат на охорону здоров'я зосереджені в оплачуваній фінансовій системі країни, і суспільне фінансування функціонує окремо від приватного. У результаті цього, більша частина коштів на рівні домогосподарств витрачається методом прямих виплат (out-of-pocket – з кишені) та не йде на передплату до страхових фондів чи обов'язкової системи страхування в країні. Причому, якщо протягом 2003–2007рр. спостерігалась тенденція щодо зменшення обсягу виплат “з кишені” (табл.1), то у 2008-2012рр. зазначені виплати склали 40-42% (у 2007р. – 34,6%).

У 2012 році кінцеве споживання фінансових коштів системи охорони здоров'я забезпечувалося, в основному, на рівні трьох основних постачальників медичних послуг та товарів (провайдерів): лікарень (39,8% поточних витрат на

охорону здоров'я), закладів, що надавали амбулаторні послуги (13,7%) та закладів з роздрібного продажу медичних товарів та інших організацій, що надавали медичні товари (30,7%). На загальне управління охороною здоров'я та забезпечення управління програмами громадського здоров'я було спожито відповідно 6,3% та 1,9% від поточних витрат на систему.

Слід відмітити, що лікарнями споживалися кошти, які надходили з суспільних (89%) та приватних джерел фінансування (11% – кошти домогосподарств). Заклади, що надавали амбулаторні послуги, переважно споживали кошти суспільних (55,3%) та приватних джерел фінансування (44,7% – кошти домогосподарств та приватних фірм і корпорацій (38,3% та 6,4% відповідно)). Заклади з роздрібного продажу медичних товарів та інші організації, що надавали медичні товари, фінансувалися за рахунок коштів домогосподарств (99,7%), та лише на 0,3% за рахунок коштів з Фонду соціального страхування від нещасних випадків на виробництві та професійних захворювань в частині придбання медичних товарів для людей з обмеженими можливостями внаслідок каліцтва.

В Україні в 2012 році поточні витрати на охорону здоров'я на рівні провайдерів розподілялися таким чином (рис. 3):

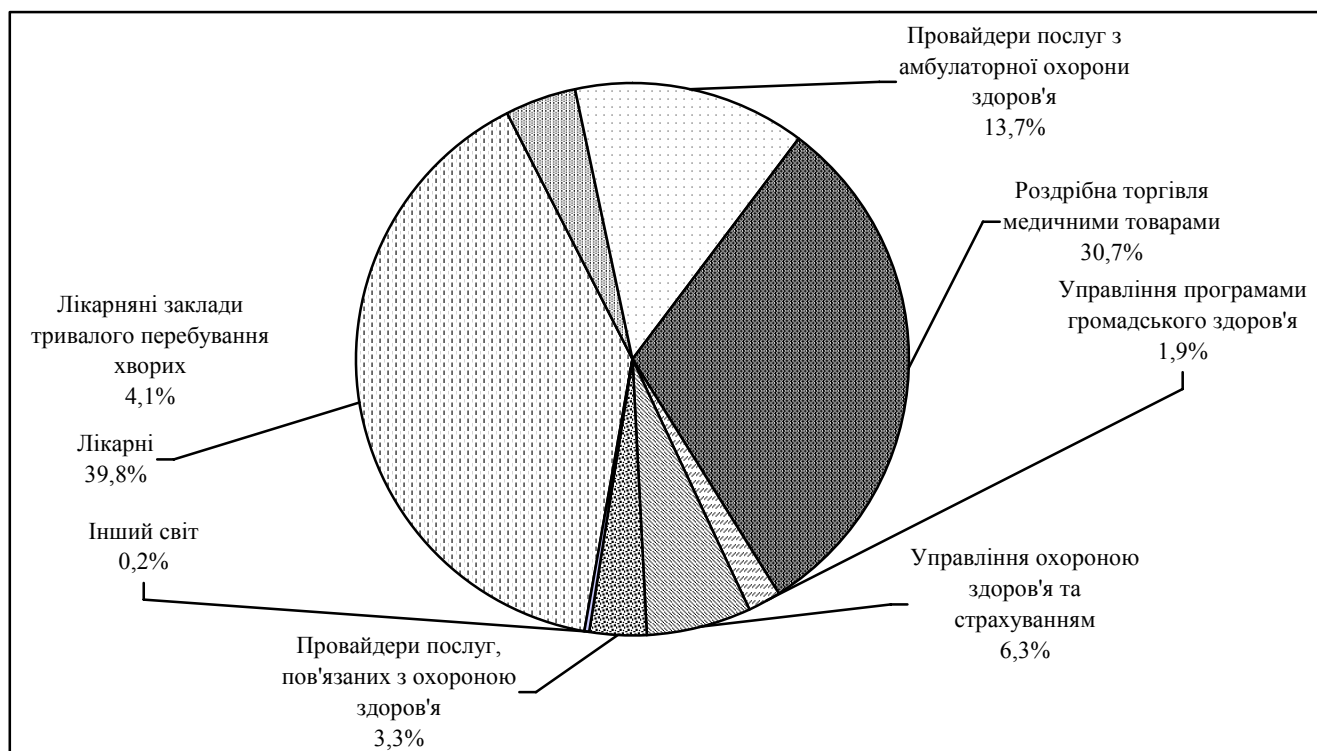


Рис. 3. Структура поточних витрат на охорону здоров'я в Україні по провайдерах у 2012р., %

Аналіз розподілу коштів, спрямованих на охорону здоров'я, за функціями характеризує види медичних послуг або заходів, які здійснюються у країні упродовж року. У національній системі охорони здоров'я розподіл коштів за функціями упродовж 2003–2012рр. лишався майже незмінним. Це свідчить про здійснення розподілу коштів відповідно до існуючої інфраструктури галузі, а не відповідно до реальних потреб, визначених структурою та рівнями захворюваності населення країни. Так, при порівнянні розподілу коштів на стаціонарне лікування у 2003 та у 2012 роках, слід відмітити, що з них

відповідно 12% та 11% було витрачено на стаціонарне лікування в акушерстві та гінекології, 2% та 3% – в онкології (кількість осіб, які перебували на обліку у медичних закладах із діагнозом на злоякісні новоутворення у 2012р. порівняно з 2003р. збільшилась на 28,6%), по 48,5% – в іншому стаціонарному лікуванні.

Відповідна стабільність спостерігається і в витратах коштів на амбулаторне лікування. Виключення складало лише збільшення на 1,5 відсоткових пунктів у 2012р. порівняно з 2003р. частки витрат на послуги, пов'язані з акушерсько-гінекологічними послугами та зменшення на 2,3 відсоткових пункти витрат на стоматологічне лікування.

Із ЗВОЗ 4,3% (4644,6 млн.грн.) було витрачено на капітальні видатки з боку урядових, громадських та донорських фінансуючих організацій, а на поточні витрати на охорону здоров'я – 104,3 млрд.грн. Більше половини обсягу загальних витрат (54,6%) було витрачено на персональні медичні послуги, 16,0% – на колективні та 29,4% – на медичні товари (рис. 4).

Функціональна структура загальних витрат на охорону здоров'я в 2012р. (це засвідчено відсотковим розподілом витрат між видами послуг) була такою:

- найбільші витрати (29,4%) йшли на медичні продукти: ліки та медичне обладнання;
- 27,8% було витрачено на стаціонарне лікування;
- 18,5% – на амбулаторне лікування;
- 3,8% – на реабілітацію, що в основному включає витрати на санаторне лікування;
- 4,0% – на супутні послуги;
- 2,5% – на профілактику та громадські послуги охорони здоров'я;
- 14,0% – на іншу діяльність у сфері охорони здоров'я.

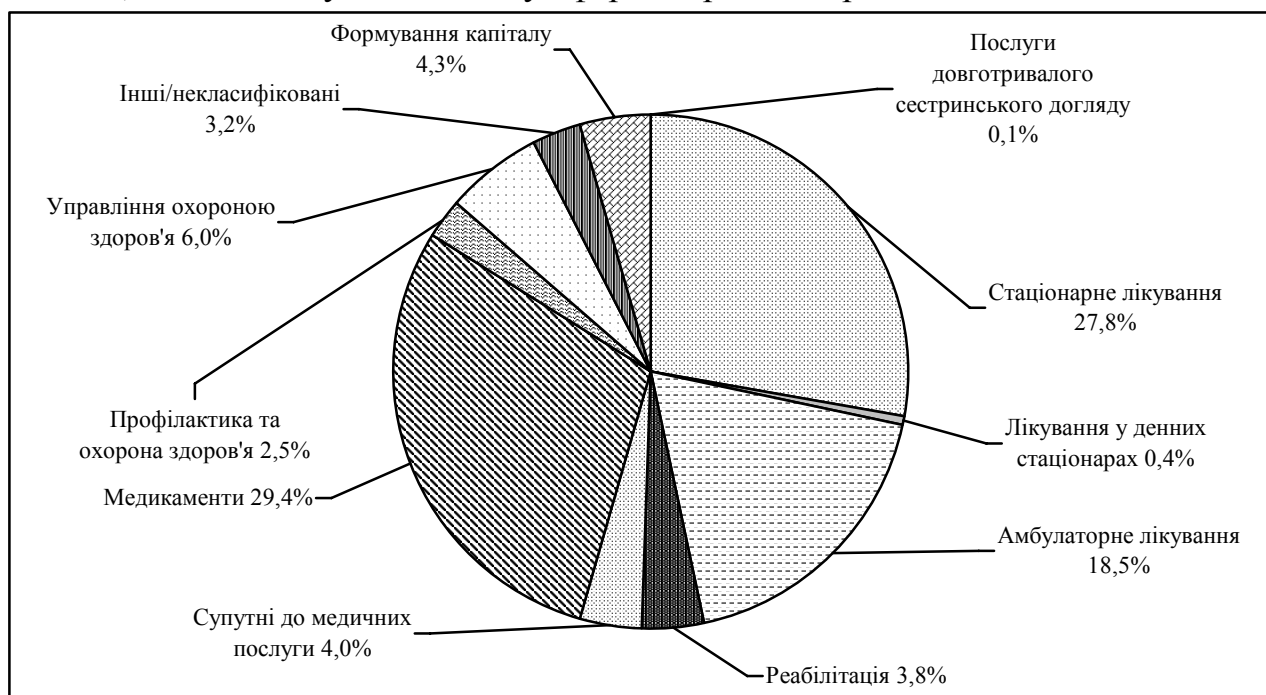


Рис. 4. Структура загальних витрат на охорону здоров'я по функціях в Україні у 2012р., % ¹⁾

1) Персональні медичні послуги враховують всі ті витрати, що є результатом реалізації послуг індивідам (запобіжні, лікувальні, реабілітаційні); колективні послуги - всі послуги, що обслуговують колективні потреби і не призначені для індивіда (послуги громадського здоров'я, що включають спостереження інфекційних захворювань або інфекційні компанії); валове формування капіталу означає кошти, призначені для інвестицій в інфраструктуру, обладнання; медичні товари відображають кошти, витрачені на медикаменти та медичні препарати, частина яких може бути витрачена як для індивідуальних потреб, так і для колективних послуг.

Аналіз розподілу витрат на охорону здоров'я у 2012р. свідчить, що Україна за витратами на амбулаторну допомогу вже четвертий рік утримується на рівні розвинутих європейських країн (у країнах ЄС 18–36%). Зростання з 14,7% у 2003р. до 18,5% у 2012р. передусім зумовлено збільшенням витрат на амбулаторне лікування з боку домогосподарств. Так, якщо у 2003р. населення оплачувало 11,7% загальних витрат на амбулаторну допомогу, у 2008р. – 13%, то у 2012р. – 28,3%. Однак, витрати на амбулаторну допомогу відповідають лише найнижчому рівню для країн ЄС. Це означає, що значне число випадків, що можуть лікуватись на амбулаторній базі, переростають в госпіталізацію. Проте, діяльність закладів, що надають амбулаторні медичні послуги, направлена саме на попередження, профілактику та виявлення захворювань на ранніх стадіях з метою уникнення по можливості стаціонарного лікування. Здійснення змін щодо перерозподілу коштів упродовж наступних періодів на користь провайдерів амбулаторних медичних послуг може стати досить складним процесом для України та потребуватиме додаткової координації на регіональних рівнях. Це обумовлено тим, що фінансування діяльності провайдерів двох основних типів – закладів, які надають амбулаторні медичні послуги, та лікарень здійснюється, в основному, на рівні регіональних та місцевих органів управління з коштів місцевих бюджетів (у 2012р. діяльність закладів, що надають амбулаторні медичні послуги на 92% від суспільних ресурсів фінансувалася з місцевих бюджетів, лікарень – на 86%).

У той час як більшість функцій оплачуються суспільними коштами, домогосподарства здійснюють основні витрати на супутні послуги та медичні товари/ліки (рис. 5).

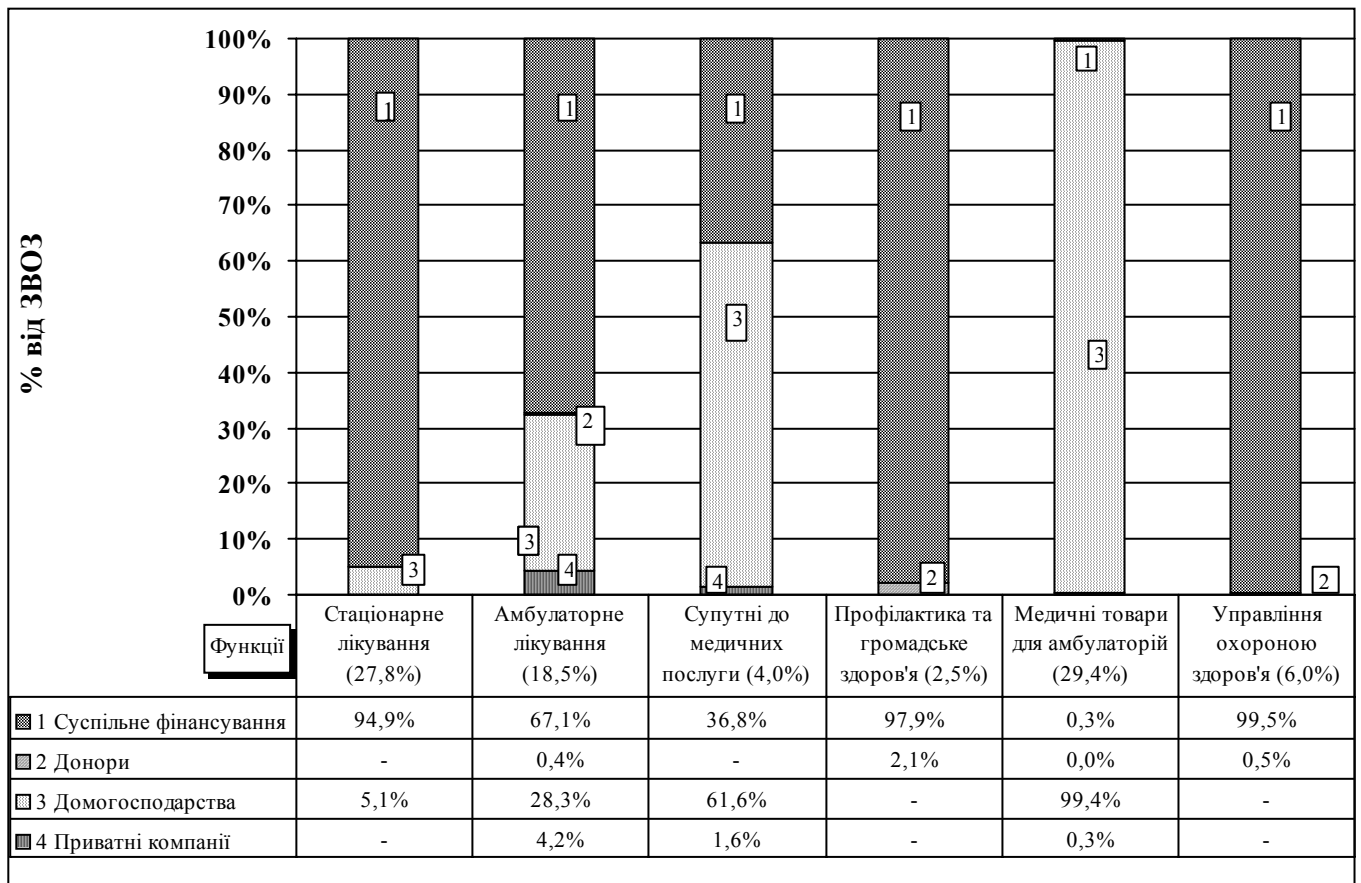


Рис.5. Структура фінансування загальних функцій охорони здоров'я у 2012р., %

Кошти, які домогосподарства витрачають на лікування (оплата медичних послуг, а придбання медичних товарів), є значним внеском для системи охорони здоров'я в Україні. В загальних видатках на охорону здоров'я частка внеску домогосподарств протягом 2003-2012 років коливалась в межах 35% – 42%. Одночасно, українська система фінансування охорони здоров'я може залучити лише менше 1% витрат домогосподарств у вигляді добровільного страхування ризику. Решта витрачається на базі самостійних виплат і це створює фінансові бар'єри доступу населення і, зазвичай, для малозабезпечених його верств.

Занепокоєння викликає й той факт, що упродовж 2003–2012 років основні витрати на фармацевтичні товари та інші медичні товари нетривалого використання здійснювалися в основному домогосподарствами – 99,6%, а не лікувально-профілактичними закладами (для порівняння: у розвинутих європейських країнах від 30 до 60%), що свідчить про необхідність направлення зусиль держави у галузі охорони здоров'я на розробку відповідних програм та стратегій щодо захисту найвразливіших верств населення.

Відповідно, дані, отримані із загального аналізу національних рахунків охорони здоров'я, показують, що зі своєї економіки Україна виділяє 7,7% ВВП на охорону здоров'я, що майже відповідає рівню країн, які мають аналогічний економічний розвиток. До того ж, аналіз НРОЗ виявив в Україні більшу залежність від приватного фінансування – 42% від загальних витрат на охорону здоров'я.

Аналіз за джерелами фінансування та фінансуючими організаціями розкриває слабкість державної (громадської) системи фінансування України в мобілізації необхідних обсягів витрат домогосподарств на передплатній основі. Тому, державна (громадська) система фінансування, яка в основному залежить від податкових зборів, функціонує майже незалежно від приватних витрат, які, в свою чергу, відбуваються по схемі прямих виплат “з кишені”. Ця система створює фінансові бар'єри доступу до медичних послуг для населення.

Таким чином можна розкрити аналітичні можливості національних рахунків охорони здоров'я. Рахунки містять інформацію про джерела фінансування охорони здоров'я, розпорядників коштів, розподіл коштів за провайдером, які надають медичні послуги, та за напрямками використання коштів. Тобто, НРОЗ відповідають на питання про джерела фінансування охорони здоров'я, фінансуючі організації, визначають фінансові кошти всіх провайдерів (надавачів) медичних послуг та показують, на надання яких видів медичних послуг і в якому обсязі провайдери використовують кошти. Гнучкість структури НРОЗ дозволяє також аналізувати дані за цільовими групами населення або заходами, пов'язаними із конкретними програмами та захворюваннями.

Підсумовуючи вищезазначене, можна відмітити, що основна цінність національних рахунків охорони здоров'я полягає в можливості проведення моніторингу витрат на охорону здоров'я за всіма учасниками системи та у поєднанні з нефінансовими даними, такими як рівень захворюваності та рівень споживання ресурсів постачальниками медичних послуг розробляти національну стратегію щодо ефективного фінансування галузі та приймати обґрунтовані управлінські рішення щодо її реформування.

**Аналітичні таблиці НРОЗ,
Україна 2005 рік**

Табл. 1.1 Розподіл поточних витрат на охорону здоров'я по функціях (видах медичних послуг) та за видом виробництва

(млн. грн.)

Коди	Функції охорони здоров'я	Поточні витрати на охорону здоров'я	НР.1	НР.2	НР.3	НР.3.1	НР.3.2	НР.3.3	НР.3.4	НР.3.5	НР.3.6	НР.3.7	НР.3.9
			Лікарні	Сестринські/лікарняні установи тривалого перебування хворих (по догляду)	Організації, що надають амбулаторні медичні послуги	Лікарські кабінети і поліклініки	Стоматологічні кабінети (відділення)	Кабінети (відділення) інших працівників охорони здоров'я	Центри амбулаторного лікування	Медичні і діагностичні лабораторії	Організації, що надають медичні послуги удома	Приватні клініки	Інші організації, що надають амбулаторні медичні послуги
	Стационарне лікування	9 509,2	7 597,7	1 911,5									
НС.1.1;2.1	Стационарне лікування та реабілітаційне лікування	9 461,1	7 597,7	1 863,4									
НС.3.1	Стационарний довготривалий сестринський догляд	48,1		48,1									
	Послуги денної допомоги	114,6	114,6										
НС.1.2;2.2	Лікування у денних стационарах та реабілітаційне лікування	114,6	114,6										
НС.3.2	Довготривалий сестринський догляд у денному стационарі												
	Амбулаторне лікування	4 500,6	2 181,4	3,9	2 281,3	1 392,3	398,0		126,8			336,0	28,2
НС.1.3;2.3;2.9	Амбулаторне лікування та реабілітаційне лікування	4 500,6	2 181,4	3,9	2 281,3	1 392,3	398,0		126,8			336,0	28,2
НС1.3.1	Основні медичні та діагностичні послуги	83,1			83,1							83,1	
НС1.3.2	Амбулаторне стоматологічне лікування	439,4			439,4		398,0					41,4	
НС1.3.3	Всі інші спеціалізовані медичні послуги	870,9	585,7		251,2	124,4			126,8			0,0	
НС1.3.9;2.3;2.9	Інше амбулаторне та реабілітаційне лікування	3,9		3,9									
	Допомога вдома												
НС.1.4;2.4	Послуги лікування вдома та реабілітаційне лікування												
НС.3.3	Довготривалий сестринський догляд												
НС.4	Допоміжні послуги для медичного лікування	1 307,5	554,2		753,3	356,1			11,4			27,0	358,8
НС.5	Надання медичних товарів амбулаторним пацієнтам	8 912,7											
НС.5.1	Фармацевтичні та інші товари нетривалого використання	8 698,3											
НС.5.2	Терапевтичні прилади та інші медичні товари довготривалого використання	214,4											
	Загальні витрати на персональне лікування	24 344,7	10 447,9	1 915,4	3 034,5	1 748,4	398,0		138,2			363,0	387,0
НС.6	Профілактичні послуги та послуги з охорони здоров'я	981,1			162,8	65,6							97,1
НС.7	Управління охороною здоров'я та медичне страхування	898,7											
	Невизначені витрати	635,2											
	Поточні витрати на охорону здоров'я	26 859,7	10 447,9	1 915,4	3 197,3	1 814,0	398,0		138,2			363,0	484,2

Коди	Функції охорони здоров'я	НР.4	НР.4.1	НР.4.2-4.9	НР.5	НР.6	НР.6.1	НР.6.2	НР.6.3,6.4	НР.6.9	НР.7	НР.8	НР.9	НР.nsk
		Роздільний продаж та інші організації, що надають медичні товари	Роздільний продаж фармацевтичної продукції	Весь інший продаж різних медичних товарів	Забезпечення і керівництво програмами суспільного здоров'я	Загальне керівництво охороною здоров'я і медичне страхування	Державне керівництво охороною здоров'я	Фонди соціального страхування	Інше соціальне страхування та інше (приватне) страхування	Всі інші організації управління охороною здоров'я	Всі інші сектори економіки	Установи, що надають послуги, пов'язані з охороною здоров'я	Інший світ	Провайдери, не визначені за типом
	Стационарне лікування													
НС.1.1;2.1	Стационарне лікування та реабілітаційне лікування													
НС.3.1	Стационарний довготривалий сестринський догляд													
	Послуги денної допомоги													
НС.1.2;2.2	Лікування у денних стціонарах та реабілітаційне лікування													
НС.3.2	Довготривалий сестринський догляд у денному стціонарі													
	Амбулаторне лікування												34,0	
НС.1.3;2.3;2.9	Амбулаторне лікування та реабілітаційне лікування												34,0	
НС1.3.1	Основні медичні та діагностичні послуги													
НС1.3.2	Амбулаторне стоматологічне лікування													
НС1.3.3	Всі інші спеціалізовані медичні послуги												34,0	
НС1.3.9;2.3;2.9	Інше амбулаторне та реабілітаційне лікування													
	Допомога вдома													
НС.1.4;2.4	Послуги лікування вдома та реабілітаційне лікування													
НС.3.3	Довготривалий сестринський догляд													
НС.4	Допоміжні послуги для медичного лікування													
НС.5	Надання медичних товарів амбулаторним пацієнтам	8 912,7	8 698,3	214,4										
НС.5.1	Фармацевтичні та інші товари нетривалого використання	8 698,3	8 698,3											
НС.5.2	Терапевтичні прилади та інші медичні товари довготривалого використання	214,4		214,4										
	Загальні витрати на персональне лікування	8 912,7	8 698,3	214,4									34,0	
НС.6	Профілактичні послуги та послуги з охорони здоров'я				783,0						7,2		28,1	
НС.7	Управління охороною здоров'я та медичне страхування					877,9	463,3	5,4		409,2			20,8	
	Невизначені витрати										2,9			632,3
	Поточні витрати на охорону здоров'я	8 912,7	8 698,3	214,4	783,0	877,9	463,3	5,4		409,2	10,1		83,0	632,3

Табл. 1.2 Розподіл поточних витрат на охорону здоров'я по функціях (видах медичних послуг) та за видом виробництва

(у % до загальних витрат по функціях)

Коди	Функції охорони здоров'я	Поточні витрати на охорону здоров'я	НР.1	НР.2	НР.3	НР.3.1	НР.3.2	НР.3.3	НР.3.4	НР.3.5	НР.3.6	НР.3.7	НР.3.9
			Лікарні	Сестринські/лікарняні установи тривалого перебування хворих (по догляду)	Організації, що надають амбулаторні медичні послуги								
	Стационарне лікування	100,0	79,9	20,1									
НС.1.1;2.1	Стационарне лікування та реабілітаційне лікування	100,0	80,3	19,7									
НС.3.1	Стационарний довготривалий сестринський догляд	100,0		100,0									
	Послуги денної допомоги	100,0	100,0										
НС.1.2;2.2	Лікування у денних стціонарах та реабілітаційне лікування	100,0	100,0										
НС.3.2	Довготривалий сестринський догляд у денному стціонарі												
	Амбулаторне лікування	100,0	48,5	0,1	50,7	30,9	8,8		2,8			7,5	0,6
НС.1.3;2.3;2.9	Амбулаторне лікування та реабілітаційне лікування	100,0	48,5	0,1	50,7	30,9	8,8		2,8			7,5	0,6
НС1.3.1	Основні медичні та діагностичні послуги	100,0			100,0							100,0	
НС1.3.2	Амбулаторне стоматологічне лікування	100,0			100,0		90,6					9,4	
НС1.3.3	Всі інші спеціалізовані медичні послуги	100,0	66,4		28,5	14,1			14,4			0,0	
НС1.3.9;2.3;2.9	Інше амбулаторне та реабілітаційне лікування	100,0		100,0									
	Допомога вдома												
НС.1.4;2.4	Послуги лікування вдома та реабілітаційне лікування												
НС.3.3	Довготривалий сестринський догляд												
НС.4	Допоміжні послуги для медичного лікування	100,0	42,4		57,6	27,2			0,9			2,1	27,4
НС.5	Надання медичних товарів амбулаторним пацієнтам	100,0											
НС.5.1	Фармацевтичні та інші товари нетривалого використання	100,0											
НС.5.2	Терапевтичні прилади та інші медичні товари довготривалого використання	100,0											
	Загальні витрати на персональне лікування	100,0	42,9	7,9	12,5	7,2	1,6		0,6			1,5	1,6
НС.6	Профілактичні послуги та послуги з охорони здоров'я	100,0			16,4	6,6							9,8
НС.7	Управління охороною здоров'я та медичне страхування	100,0											
	Невизначені витрати	100,0											
	Поточні витрати на охорону здоров'я	100,0	38,9	7,1	11,9	6,8	1,5		0,5			1,4	1,8

Коди	Функції охорони здоров'я	НР.4	НР.4.1	НР.4.2-4.9	НР.5	НР.6	НР.6.1	НР.6.2	НР.6.3,6.4	НР.6.9	НР.7	НР.8	НР.9	НР.nsk
		Роздрібний продаж та інші організації, що надають медичні товари	Роздрібний продаж фармацевтичної продукції	Весь інший продаж різних медичних товарів	Забезпечення і керівництво програмами суспільного здоров'я	Загальне керівництво охороною здоров'я і медичне страхування	Державне керівництво охороною здоров'я	Фонди соціального страхування	Інше соціальне страхування та інше (приватне) страхування	Всі інші організації управління охороною здоров'я	Всі інші сектори економіки	Установи, що надають послуги, пов'язані з охороною здоров'я	Інший світ	Провайдери, не визначені за типом
	Стационарне лікування													
НС.1.1;2.1	Стационарне лікування та реабілітаційне лікування													
НС.3.1	Стационарний довготривалий сестринський догляд													
	Послуги денної допомоги													
НС.1.2;2.2	Лікування у денних стціонарах та реабілітаційне лікування													
НС.3.2	Довготривалий сестринський догляд у денному стціонарі													
	Амбулаторне лікування												0,8	
НС.1.3;2.3;2.9	Амбулаторне лікування та реабілітаційне лікування												0,8	
НС1.3.1	Основні медичні та діагностичні послуги													
НС1.3.2	Амбулаторне стоматологічне лікування													
НС1.3.3	Всі інші спеціалізовані медичні послуги												5,1	
НС1.3.9;2.3;2.9	Інше амбулаторне та реабілітаційне лікування													
	Допомога вдома													
НС.1.4;2.4	Послуги лікування вдома та реабілітаційне лікування													
НС.3.3	Довготривалий сестринський догляд													
НС.4	Допоміжні послуги для медичного лікування													
НС.5	Надання медичних товарів амбулаторним пацієнтам	100,0	97,6	2,4										
НС.5.1	Фармацевтичні та інші товари нетривалого використання	100,0	100,0											
НС.5.2	Терапевтичні прилади та інші медичні товари довготривалого використання	100,0		100,0										
	Загальні витрати на персональне лікування	36,6	35,7	0,9									0,2	
НС.6	Профілактичні послуги та послуги з охорони здоров'я				79,0						0,7		3,8	
НС.7	Управління охороною здоров'я та медичне страхування					98,4	51,9	0,6		45,9			1,6	
	Невизначені витрати										0,5			99,5
	Поточні витрати на охорону здоров'я	33,2	32,4	0,8	2,9	3,3	1,7	0,0		1,5	0,0		0,3	2,4

Табл. 1.3 Розподіл поточних витрат на охорону здоров'я по функціях (видах медичних послуг) та за видом виробництва

		(у % до загальних витрат по провайдерах)											
Коди	Функції охорони здоров'я	Поточні витрати на охорону здоров'я	НР.1	НР.2	НР.3	НР.3.1	НР.3.2	НР.3.3	НР.3.4	НР.3.5	НР.3.6	НР.3.7	НР.3.9
			Лікарні	Сестринські/лікарняні установи тривалого перебування хворих (по догляду)	Організації, що надають амбулаторні медичні послуги	Лікарські кабінети і поліклініки	Стоматологічні кабінети (відділення)	Кабінети (відділення) інших працівників охорони здоров'я	Центри амбулаторного лікування	Медичні і діагностичні лабораторії	Організації, що надають медичні послуги удома	Приватні клініки	Інші організації, що надають амбулаторні медичні послуги
	Стационарне лікування	35,4	72,7	99,8									
НС.1.1;2.1	Стационарне лікування та реабілітаційне лікування	35,2	72,7	97,3									
НС.3.1	Стационарний довготривалий сестринський догляд	0,2		2,5									
	Послуги денної допомоги	0,4	1,1										
НС.1.2;2.2	Лікування у денних стационарах та реабілітаційне лікування	0,4	1,1										
НС.3.2	Довготривалий сестринський догляд у денному стационарі												
	Амбулаторне лікування	16,8	20,9	0,2	71,4	76,8	100,0		91,8			92,6	5,8
НС.1.3;2.3;2.9	Амбулаторне лікування та реабілітаційне лікування	16,8	20,9	0,2	71,4	76,8	100,0		91,8			92,6	5,8
НС1.3.1	Основні медичні та діагностичні послуги	0,3		2,6								22,9	
НС1.3.2	Амбулаторне стоматологічне лікування	1,6		13,7		100,0						11,4	
НС1.3.3	Всі інші спеціалізовані медичні послуги	3,2	5,6	7,9	6,9				91,8			0,0	
НС1.3.9;2.3;2.9	Інше амбулаторне та реабілітаційне лікування	0,0		0,2									
	Допомога вдома												
НС.1.4;2.4	Послуги лікування вдома та реабілітаційне лікування												
НС.3.3	Довготривалий сестринський догляд												
НС.4	Допоміжні послуги для медичного лікування	4,9	5,3	23,6	19,6				8,2			7,4	74,1
НС.5	Надання медичних товарів амбулаторним пацієнтам	33,2											
НС.5.1	Фармацевтичні та інші товари нетривалого використання	32,4											
НС.5.2	Терапевтичні прилади та інші медичні товари довготривалого використання	0,8											
	Загальні витрати на персональне лікування	90,6	100,0	100,0	94,9	96,4	100,0		100,0			100,0	79,9
НС.6	Профілактичні послуги та послуги з охорони здоров'я	3,7		5,1	3,6								20,1
НС.7	Управління охороною здоров'я та медичне страхування	3,3											
	Невизначені витрати	2,4											
	Поточні витрати на охорону здоров'я	100,0	100,0	100,0	100,0	100,0	100,0		100,0			100,0	100,0

Коди	Функції охорони здоров'я	НР.4	НР.4.1	НР.4.2-4.9	НР.5	НР.6	НР.6.1	НР.6.2	НР.6.3,6.4	НР.6.9	НР.7	НР.8	НР.9	НР.nsk
		Роздільний продаж та інші організації, що надають медичні товари	Роздільний продаж фармацевтичної продукції	Весь інший продаж різних медичних товарів	Забезпечення і керівництво програмами суспільного здоров'я	Загальне керівництво охороною здоров'я і медичне страхування	Державне керівництво охороною здоров'я	Фонди соціального страхування	Інше соціальне страхування та інше (приватне) страхування	Всі інші організації управління охороною здоров'я	Всі інші сектори економіки	Установи, що надають послуги, пов'язані з охороною здоров'я	Інший світ	Провайдери, не визначені за типом
	Стационарне лікування													
НС.1.1;2.1	Стационарне лікування та реабілітаційне лікування													
НС.3.1	Стационарний довготривалий сестринський догляд													
	Послуги денної допомоги													
НС.1.2;2.2	Лікування у денних стационарах та реабілітаційне лікування													
НС.3.2	Довготривалий сестринський догляд у денному стационарі													
	Амбулаторне лікування												41,0	
НС.1.3;2.3;2.9	Амбулаторне лікування та реабілітаційне лікування												41,0	
НС1.3.1	Основні медичні та діагностичні послуги													
НС1.3.2	Амбулаторне стоматологічне лікування													
НС1.3.3	Всі інші спеціалізовані медичні послуги												41,0	
НС1.3.9;2.3;2.9	Інше амбулаторне та реабілітаційне лікування													
	Допомога вдома													
НС.1.4;2.4	Послуги лікування вдома та реабілітаційне лікування													
НС.3.3	Довготривалий сестринський догляд													
НС.4	Допоміжні послуги для медичного лікування													
НС.5	Надання медичних товарів амбулаторним пацієнтам	100,0	100,0	100,0										
НС.5.1	Фармацевтичні та інші товари нетривалого використання	97,6	100,0											
НС.5.2	Терапевтичні прилади та інші медичні товари довготривалого використання	2,4		100,0										
	Загальні витрати на персональне лікування	100,0	100,0	100,0									41,0	
НС.6	Профілактичні послуги та послуги з охорони здоров'я				100,0						71,5		33,9	
НС.7	Управління охороною здоров'я та медичне страхування					100,0	100,0	100,0		100,0			25,1	
	Невизначені витрати										28,5			100,0
	Поточні витрати на охорону здоров'я	100,0	100,0	100,0	100,0	100,0	100,0	100,0		100,0	100,0		100,0	100,0

Табл. 2.1 Розподіл поточних витрат на охорону здоров'я по провайдерах (постачальниках послуг) та фінансуючих організаціях (фінансових агентах)

(млн. грн.)

Коди	Провайдери (постачальники медичних послуг)	Поточні витрати на охорону здоров'я	HF1	HF.1.1	HF.1.2
			Уряд	Територіальний Уряд (Центральний Уряд та Муніципальний Уряд)	Фонди соціального страхування
НР.1	Лікарні	10 447,9	9 676,9	9 676,9	
НР.2	Сестринські/лікарняні заклади довготривалого перебування	1 915,4	1 097,5	1 067,2	30,4
НР.3	Заклади, що надають амбулаторні медичні послуги	3 197,3	2 204,5	2 204,5	
НР.3.1	Кабінети лікарів у поліклініках	1 814,0	1 359,2	1 359,2	
НР.3.2	Стоматологічні кабінети (відділення)	398,0	265,7	265,7	
НР.3.3 -3.9	Інші заклади, що надають амбулаторні медичні послуги	985,3	579,6	579,6	
НР.4	Роздрібний продаж та інші організації, що надають медичні товари	8 912,7	222,6	208,0	14,7
НР.5	Забезпечення управління програмами громадського здоров'я	783,0	783,0	783,0	
НР.6	Загальне управління охороною здоров'я та медичне страхування	877,9	877,9	872,5	5,4
НР.6.1	Державне управління охороною здоров'я та медичне страхування	463,3	463,3	463,3	
НР.6.2	Фонди соціального страхування	5,4	5,4		5,4
НР.6.3-6.4	Інше соціальне страхування та інше (приватне) страхування				
НР.6.9	Всі інші організації управління охороною здоров'я	409,2	409,2	409,2	
НР.7	Всі інші сектори економіки	10,1	10,1	2,9	7,2
НР.8	Заклади, що надають послуги, пов'язані з охороною здоров'я				
НР.8.1	Дослідницькі установи				
НР.8.2	Заклади освіти				
НР.8.3	Інші заклади, що надають послуги, пов'язані з охороною здоров'я				
НР.9	Інший світ	83,0			
НР.nsk	Провайдери, що не визначені за типом	632,3	431,8	420,6	11,1
	Поточні витрати на охорону здоров'я	26 859,7	15 304,3	15 235,5	68,8

Коди	Провайдери (постачальники медичних послуг)	HF.2	HF.2.2	HF.2.3	HF.2.4	HF.2.5	HF.2.6	HF.3
		Приватний сектор	Інше приватне добровільне страхування	Витрати домогосподарств	Некомерційні організації, що обслуговують домашнє господарства	Приватні фірми та корпорації	Лікарняні каси	Весь інший світ
HP.1	Лікарні	771,0		769,8	1,1			
HP.2	Сестринські/лікарняні заклади довготривалого перебування	817,9		382,8		435,1		
HP.3	Заклади, що надають амбулаторні медичні послуги	992,8		799,7		193,1		
HP.3.1	Кабінети лікарів у поліклініках	454,8		454,8				
HP.3.2	Стоматологічні кабінети (відділення)	132,3		132,3				
HP.3.3 -3.9	Інші заклади, що надають амбулаторні медичні послуги	405,7		212,7		193,1		
HP.4	Роздрібний продаж та інші організації, що надають медичні товари	8 690,1		8 651,7			38,4	
HP.5	Забезпечення управління програмами громадського здоров'я							
HP.6	Загальне управління охороною здоров'я та медичне страхування							
HP.6.1	Державне управління охороною здоров'я та медичне страхування							
HP.6.2	Фонди соціального страхування							
HP.6.3-6.4	Інше соціальне страхування та інше (приватне) страхування							
HP.6.9	Всі інші організації управління охороною здоров'я							
HP.7	Всі інші сектори економіки							
HP.8	Заклади, що надають послуги, пов'язані з охороною здоров'я							
HP.8.1	Дослідницькі установи							
HP.8.2	Заклади освіти							
HP.8.3	Інші заклади, що надають послуги, пов'язані з охороною здоров'я							
HP.9	Інший світ							83,0
HP.nsk	Провайдери, що не визначені за типом	200,6	191,9	6,8	1,9			
	Поточні витрати на охорону здоров'я	11 472,4	191,9	10 611,0	3,0	628,1	38,4	83,0

Табл. 2.2 Розподіл поточних витрат на охорону здоров'я по провайдерах (постачальниках послуг) та фінансуючих організаціях (фінансових агентах)

(у % до загальних витрат по провайдерах)

Коди	Провайдери (постачальники медичних послуг)	Поточні витрати на охорону здоров'я	HF1		
			Уряд	HF.1.1 Територіальний Уряд (Центральний Уряд та Муниципальний Уряд)	HF.1.2 Фонди соціального страхування
НР.1	Лікарні	100,0	92,6	92,6	
НР.2	Сестринські/лікарняні заклади довготривалого перебування	100,0	57,3	55,7	1,6
НР.3	Заклади, що надають амбулаторні медичні послуги	100,0	68,9	68,9	
НР.3.1	Кабінети лікарів у поліклініках	100,0	74,9	74,9	
НР.3.2	Стоматологічні кабінети (відділення)	100,0	66,8	66,8	
НР.3.3 -3.9	Інші заклади, що надають амбулаторні медичні послуги	100,0	58,8	58,8	
НР.4	Роздрібний продаж та інші організації, що надають медичні товари	100,0	2,5	2,3	0,2
НР.5	Забезпечення управління програмами громадського здоров'я	100,0	100,0	100,0	
НР.6	Загальне управління охороною здоров'я та медичне страхування	100,0	100,0	99,4	0,6
НР.6.1	Державне управління охороною здоров'я та медичне страхування	100,0	100,0	100,0	
НР.6.2	Фонди соціального страхування	100,0	100,0		100,0
НР.6.3-6.4	Інше соціальне страхування та інше (приватне) страхування				
НР.6.9	Всі інші організації управління охороною здоров'я	100,0	100,0	100,0	
НР.7	Всі інші сектори економіки	100,0	100,0	28,5	71,5
НР.8	Заклади, що надають послуги, пов'язані з охороною здоров'я				
НР.8.1	Дослідницькі установи				
НР.8.2	Заклади освіти				
НР.8.3	Інші заклади, що надають послуги, пов'язані з охороною здоров'я				
НР.9	Інший світ	100,0			
НР.nsk	Провайдери, що не визначені за типом	100,0	68,3	66,5	1,8
	Поточні витрати на охорону здоров'я	100,0	57,0	56,7	0,3

Продовження

Коди	Провайдери (постачальники медичних послуг)	HF.2	HF.2.2	HF.2.3	HF.2.4	HF.2.5	HF.2.6	HF.3
		Приватний сектор	Інше приватне добровільне страхування	Витрати домогосподарств	Некомерційні організації, що обслуговують домашні господарства	Приватні фірми та корпорації	Лікарняні каси	Весь інший світ
HP.1	Лікарні	7,4		7,4	0,0			
HP.2	Сестринські/лікарняні заклади довготривалого перебування	42,7		20,0		22,7		
HP.3	Заклади, що надають амбулаторні медичні послуги	31,1		25,0		6,0		
HP.3.1	Кабінети лікарів у поліклініках	25,1		25,1				
HP.3.2	Стоматологічні кабінети (відділення)	33,2		33,2				
HP.3.3 -3.9	Інші заклади, що надають амбулаторні медичні послуги	41,2		21,6		19,6		
HP.4	Роздрібний продаж та інші організації, що надають медичні товари	97,5		97,1			0,4	
HP.5	Забезпечення управління програмами громадського здоров'я							
HP.6	Загальне управління охороною здоров'я та медичне страхування							
HP.6.1	Державне управління охороною здоров'я та медичне страхування							
HP.6.2	Фонди соціального страхування							
HP.6.3-6.4	Інше соціальне страхування та інше (приватне) страхування							
HP.6.9	Всі інші організації управління охороною здоров'я							
HP.7	Всі інші сектори економіки							
HP.8	Заклади, що надають послуги, пов'язані з охороною здоров'я							
HP.8.1	Дослідницькі установи							
HP.8.2	Заклади освіти							
HP.8.3	Інші заклади, що надають послуги, пов'язані з охороною здоров'я							
HP.9	Інший світ							100,0
HP.nsk	Провайдери, що не визначені за типом	31,7	30,3	1,1	0,3			
	Поточні витрати на охорону здоров'я	42,7	0,7	39,5	0,0	2,3	0,1	0,3

Табл. 2.3 Розподіл поточних витрат на охорону здоров'я по провайдерах (постачальниках послуг) та фінансуючих організаціях (фінансових агентах)

(у % до загальних витрат по фінансуючих організаціях)

Коди	Провайдери (постачальники медичних послуг)	Поточні витрати на охорону здоров'я	HF1	HF.1.1	HF.1.2
			Уряд	Територіальний Уряд (Центральний Уряд та Муніципальний Уряд)	Фонди соціального страхування
НР.1	Лікарні	38,9	63,2	63,5	
НР.2	Сестринські/лікарняні заклади довготривалого перебування	7,1	7,2	7,0	44,2
НР.3	Заклади, що надають амбулаторні медичні послуги	11,9	14,4	14,5	
НР.3.1	Кабінети лікарів у поліклініках	6,8	8,9	8,9	
НР.3.2	Стоматологічні кабінети (відділення)	1,5	1,7	1,7	
НР.3.3 -3.9	Інші заклади, що надають амбулаторні медичні послуги	3,7	3,8	3,8	
НР.4	Роздрібний продаж та інші організації, що надають медичні товари	33,2	1,5	1,4	21,3
НР.5	Забезпечення управління програмами громадського здоров'я	2,9	5,1	5,1	
НР.6	Загальне управління охороною здоров'я та медичне страхування	3,3	5,7	5,7	7,9
НР.6.1	Державне управління охороною здоров'я та медичне страхування	1,7	3,0	3,0	
НР.6.2	Фонди соціального страхування	0,0	0,0		7,9
НР.6.3-6.4	Інше соціальне страхування та інше (приватне) страхування				
НР.6.9	Всі інші організації управління охороною здоров'я	1,5	2,7	2,7	
НР.7	Всі інші сектори економіки	0,0	0,1	0,0	10,5
НР.8	Заклади, що надають послуги, пов'язані з охороною здоров'я				
НР.8.1	Дослідницькі установи				
НР.8.2	Заклади освіти				
НР.8.3	Інші заклади, що надають послуги, пов'язані з охороною здоров'я				
НР.9	Інший світ	0,3			
НР.nsk	Провайдери, що не визначені за типом	2,4	2,8	2,8	16,2
	Поточні витрати на охорону здоров'я	100,0	100,0	100,0	100,0

Табл. 3.1 Розподіл поточних витрат на охорону здоров'я по функціях (видах медичних послуг) та фінансуючих організаціях (фінансових агентах)

(млн. грн.)

Коди	Функції охорони здоров'я	Поточні витрати на охорону здоров'я	HF.1	HF.1.1	HF.1.2
			Уряд	Територіальний Уряд (Центральний Уряд та Муніципальний Уряд)	Фонди соціального страхування
НС.1 - НС.4	Витрати на персональне лікування	15 431,9	12 816,2	12 785,8	30,4
	<i>Стационарне лікування</i>	9 509,2	8 554,4	8 524,0	30,4
	<i>Послуги денної допомоги</i>	114,6	114,6	114,6	
	<i>Амбулаторне лікування</i>	4 500,6	3 788,4	3 788,4	
	<i>Допомога вдома</i>				
НС.4	<i>Допоміжні послуги для медичного лікування</i>	1 307,5	358,8	358,8	
НС.5	Надання медичних товарів амбулаторним пацієнтам	8 912,7	222,6	208,0	14,7
НС.5.1	<i>Фармацевтичні та інші товари нетривалого використання</i>	8 698,3	8,2		8,2
НС.5.2	<i>Терапевтичні прилади та інші медичні товари довготривалого використання</i>	214,4	214,4	208,0	6,4
НС.1- НС.5	Витрати на персональне лікування та придбання медичних товарів	24 344,7	13 038,8	12 993,8	45,0
НС.6	Профілактичні послуги та послуги з охорони здоров'я	981,1	953,0	945,7	7,2
НС.7	Управління охороною здоров'я та медичне страхування	898,7	877,9	872,5	5,4
	Невизначені витрати	635,2	434,6	423,5	11,1
	Поточні витрати на охорону здоров'я	26 859,7	15 304,3	15 235,5	68,8

Продовження

Коди	Функції охорони здоров'я	HF.2	HF.2.2	HF.2.3	HF.2.4	HF.2.5	HF.2.6	HF.3
		Приватний сектор	Інше приватне добровільне страхування	Витрати домогосподарств	Некомерційні організації, що обслуговують домашні господарства	Приватні фірми та корпорації	Лікарняні каси	Весь інший світ
НС.1 - НС.4	Витрати на персональне лікування	2 581,7		1 952,4	1,1	628,1		34,0
	<i>Стационарне лікування</i>	954,9		519,8		435,1		
	<i>Послуги денної допомоги</i>							
	<i>Амбулаторне лікування</i>	678,2		510,9	1,1	166,1		34,0
	<i>Допомога вдома</i>							
НС.4	<i>Допоміжні послуги для медичного лікування</i>	948,6		921,7		27,0		
НС.5	Надання медичних товарів амбулаторним пацієнтам	8 690,1		8 651,7			38,4	
НС.5.1	<i>Фармацевтичні та інші товари нетривалого використання</i>	8 690,1		8 651,7			38,4	
НС.5.2	<i>Терапевтичні прилади та інші медичні товари довготривалого використання</i>							
НС.1- НС.5	Витрати на персональне лікування та придбання медичних товарів	11 271,8		10 604,1	1,1	628,1	38,4	34,0
НС.6	Профілактичні послуги та послуги з охорони здоров'я							28,1
НС.7	Управління охороною здоров'я та медичне страхування							20,8
	Невизначені витрати	200,6	191,9	6,8	1,9			
	Поточні витрати на охорону здоров'я	11 472,4	191,9	10 611,0	3,0	628,1	38,4	83,0

Табл. 3.2 Розподіл поточних витрат на охорону здоров'я по функціях (видах медичних послуг) та фінансуючих організаціях (фінансових агентах)

(у % до загальних витрат по функціях та за видом виробництва)

Коди	Функції охорони здоров'я	Поточні витрати на охорону здоров'я	HF.1	HF.1.1	HF.1.2
			Уряд	Територіальний Уряд (Центральний Уряд та Муніципальний Уряд)	Фонди соціального страхування
НС.1 - НС.4	Витрати на персональне лікування	100,0	83,0	82,9	0,2
	<i>Стационарне лікування</i>	100,0	90,0	89,6	0,3
	<i>Послуги денної допомоги</i>	100,0	100,0	100,0	
	<i>Амбулаторне лікування</i>	100,0	84,2	84,2	
	<i>Допомога вдома</i>				
НС.4	<i>Допоміжні послуги для медичного лікування</i>	100,0	27,4	27,4	
НС.5	Надання медичних товарів амбулаторним пацієнтам	100,0	2,5	2,3	0,2
НС.5.1	<i>Фармацевтичні та інші товари нетривалого використання</i>	100,0	0,1		0,1
НС.5.2	<i>Терапевтичні прилади та інші медичні товари довготривалого використання</i>	100,0	100,0	97,0	3,0
НС.1- НС.5	Витрати на персональне лікування та придбання медичних товарів	100,0	53,6	53,4	0,2
НС.6	Профілактичні послуги та послуги з охорони здоров'я	100,0	97,1	96,4	0,7
НС.7	Управління охороною здоров'я та медичне страхування	100,0	97,7	97,1	0,6
	Невизначені витрати	100,0	68,4	66,7	1,7
	Поточні витрати на охорону здоров'я	100,0	57,0	56,7	0,3

Продовження

Коди	Функції охорони здоров'я	HF.2	HF.2.2	HF.2.3	HF.2.4	HF.2.5	HF.2.6	HF.3
		Приватний сектор	Інше приватне добровільне страхування	Витрати домогосподарств	Некомерційні організації, що обслуговують домашні господарства	Приватні фірми та корпорації	Лікарняні каси	Весь інший світ
НС.1 - НС.4	Витрати на персональне лікування	16,7		12,7	0,0	4,1		0,2
	<i>Стационарне лікування</i>	10,0		5,5		4,6		
	<i>Послуги денної допомоги</i>							
	<i>Амбулаторне лікування</i>	15,1		11,4	0,0	3,7		0,8
	<i>Допомога вдома</i>							
НС.4	<i>Допоміжні послуги для медичного лікування</i>	72,6		70,5		2,1		
НС.5	Надання медичних товарів амбулаторним пацієнтам	97,5		97,1			0,4	
НС.5.1	<i>Фармацевтичні та інші товари нетривалого використання</i>	99,9		99,5			0,4	
НС.5.2	<i>Терапевтичні прилади та інші медичні товари довготривалого використання</i>							
НС.1- НС.5	Витрати на персональне лікування та придбання медичних товарів	46,3		43,6	0,0	2,6	0,2	0,1
НС.6	Профілактичні послуги та послуги з охорони здоров'я							2,9
НС.7	Управління охороною здоров'я та медичне страхування							2,3
	Невизначені витрати	31,6	30,2	1,1	0,3			
	Поточні витрати на охорону здоров'я	42,7	0,7	39,5	0,0	2,3	0,1	0,3

Табл. 3.3 Розподіл поточних витрат на охорону здоров'я по функціях (видах медичних послуг) та фінансуючих організаціях (фінансових агентах)

(у % до загальних витрат по фінансуючих організаціях)

Коди	Функції охорони здоров'я	Поточні витрати на охорону здоров'я	HF.1	HF.1.1	HF.1.2
			Уряд	Територіальний Уряд (Центральний Уряд та Муніципальний Уряд)	Фонди соціального страхування
НС.1 - НС.4	Витрати на персональне лікування	57,5	83,7	83,9	44,2
	<i>Стаціонарне лікування</i>	35,4	55,9	55,9	44,2
	<i>Послуги денної допомоги</i>	0,4	0,7	0,8	
	<i>Амбулаторне лікування</i>	16,8	24,8	24,9	
	<i>Допомога вдома</i>				
НС.4	<i>Допоміжні послуги для медичного лікування</i>	4,9	2,3	2,4	
НС.5	Надання медичних товарів амбулаторним пацієнтам	33,2	1,5	1,4	21,3
НС.5.1	<i>Фармацевтичні та інші товари нетривалого використання</i>	32,4	0,1		11,9
НС.5.2	<i>Терапевтичні прилади та інші медичні товари довготривалого використання</i>	0,8	1,4	1,4	9,4
НС.1- НС.5	Витрати на персональне лікування та придбання медичних товарів	90,6	85,2	85,3	65,5
НС.6	Профілактичні послуги та послуги з охорони здоров'я	3,7	6,2	6,2	10,5
НС.7	Управління охороною здоров'я та медичне страхування	3,3	5,7	5,7	7,9
	Невизначені витрати	2,4	2,8	2,8	16,2
	Поточні витрати на охорону здоров'я	100,0	100,0	100,0	100,0

**Аналітичні таблиці НРОЗ,
Україна 2006 рік**

Табл. 1.1 Розподіл поточних витрат на охорону здоров'я по функціях (видах медичних послуг) та за видом виробництва

(млн. грн.)

Коди	Функції охорони здоров'я	Поточні витрати на охорону здоров'я	НР.1	НР.2	НР.3	НР.3.1	НР.3.2	НР.3.3	НР.3.4	НР.3.5	НР.3.6	НР.3.7	НР.3.9
			Лікарні	Сестринські/лікарняні установи тривалого перебування хворих (по догляду)	Організації, що надають амбулаторні медичні послуги	Лікарські кабінети і поліклініки	Стоматологічні кабінети (відділення)	Кабінети (відділення) інших працівників охорони здоров'я	Центри амбулаторного лікування	Медичні і діагностичні лабораторії	Організації, що надають медичні послуги удома	Приватні клініки	Інші організації, що надають амбулаторні медичні послуги
	Стационарне лікування	11 442,3	9 624,9	1 817,4									
НС.1.1;2.1	Стационарне лікування та реабілітаційне лікування	11 383,6	9 624,9	1 758,7									
НС.3.1	Стационарний довготривалий сестринський догляд	58,7		58,7									
	Послуги денної допомоги	145,6	145,6										
НС.1.2;2.2	Лікування у денних стационарах та реабілітаційне лікування	145,6	145,6										
НС.3.2	Довготривалий сестринський догляд у денному стационарі												
	Амбулаторне лікування	5 738,4	2 800,6	5,7	2 896,2	1 732,6	478,2		169,5			482,7	33,3
НС.1.3;2.3;2.9	Амбулаторне лікування та реабілітаційне лікування	5 738,4	2 800,6	5,7	2 896,2	1 732,6	478,2		169,5			482,7	33,3
НС1.3.1	Основні медичні та діагностичні послуги	111,7			111,7							111,7	
НС1.3.2	Амбулаторне стоматологічне лікування	525,9			525,9		478,2					47,7	
НС1.3.3	Всі інші спеціалізовані медичні послуги	1 155,8	790,9		329,0	158,9			169,5			0,6	
НС1.3.9;2.3;2.9	Інше амбулаторне та реабілітаційне лікування	5,7		5,7									
	Допомога вдома												
НС.1.4;2.4	Послуги лікування вдома та реабілітаційне лікування												
НС.3.3	Довготривалий сестринський догляд												
НС.4	Допоміжні послуги для медичного лікування	1 563,7	655,1		908,6	420,9			13,5			25,9	448,4
НС.5	Надання медичних товарів амбулаторним пацієнтам	10 543,0											
НС.5.1	Фармацевтичні та інші товари нетривалого використання	10 286,0											
НС.5.2	Терапевтичні прилади та інші медичні товари довготривалого використання	257,0											
	Загальні витрати на персональне лікування	29 433,0	13 226,1	1 823,1	3 804,9	2 153,5	478,2		182,9			508,6	481,7
НС.6	Профілактичні послуги та послуги з охорони здоров'я	1 268,6			215,6	86,4							129,2
НС.7	Управління охороною здоров'я та медичне страхування	1 036,7											
	Невизначені витрати	1 044,3											
	Поточні витрати на охорону здоров'я	32 782,6	13 226,1	1 823,1	4 020,5	2 239,9	478,2		182,9			508,6	611,0

Коди	Функції охорони здоров'я	НР.4	НР.4.1	НР.4.2-4.9	НР.5	НР.6	НР.6.1	НР.6.2	НР.6.3,6.4	НР.6.9	НР.7	НР.8	НР.9	НР.nsk
		Роздільний продаж та інші організації, що надають медичні товари	Роздільний продаж фармацевтичної продукції	Весь інший продаж різних медичних товарів	Забезпечення і керівництво програмами суспільного здоров'я	Загальне керівництво охороною здоров'я і медичне страхування	Державне керівництво охороною здоров'я	Фонди соціального страхування	Інше соціальне страхування та інше (приватне) страхування	Всі інші організації управління охороною здоров'я	Всі інші сектори економіки	Установи, що надають послуги, пов'язані з охороною здоров'я	Інший світ	Провайдери, не визначені за типом
	Стационарне лікування													
НС.1.1;2.1	Стационарне лікування та реабілітаційне лікування													
НС.3.1	Стационарний довготривалий сестринський догляд													
	Послуги денної допомоги													
НС.1.2;2.2	Лікування у денних стціонарах та реабілітаційне лікування													
НС.3.2	Довготривалий сестринський догляд у денному стціонарі													
	Амбулаторне лікування												35,9	
НС.1.3;2.3;2.9	Амбулаторне лікування та реабілітаційне лікування												35,9	
НС1.3.1	Основні медичні та діагностичні послуги													
НС1.3.2	Амбулаторне стоматологічне лікування													
НС1.3.3	Всі інші спеціалізовані медичні послуги												35,9	
НС1.3.9;2.3;2.9	Інше амбулаторне та реабілітаційне лікування													
	Допомога вдома													
НС.1.4;2.4	Послуги лікування вдома та реабілітаційне лікування													
НС.3.3	Довготривалий сестринський догляд													
НС.4	Допоміжні послуги для медичного лікування													
НС.5	Надання медичних товарів амбулаторним пацієнтам	10 543,0	10 286,0	257,0										
НС.5.1	Фармацевтичні та інші товари нетривалого використання	10 286,0	10 286,0											
НС.5.2	Терапевтичні прилади та інші медичні товари довготривалого використання	257,0		257,0										
	Загальні витрати на персональне лікування	10 543,0	10 286,0	257,0									35,9	
НС.6	Профілактичні послуги та послуги з охорони здоров'я				998,9						6,6		47,4	
НС.7	Управління охороною здоров'я та медичне страхування					1 022,4	776,3	8,4		237,8			14,2	
	Невизначені витрати										8,6			1 035,7
	Поточні витрати на охорону здоров'я	10 543,0	10 286,0	257,0	998,9	1 022,4	776,3	8,4		237,8	15,2		97,6	1 035,7

Табл. 1.2 Розподіл поточних витрат на охорону здоров'я по функціях (видах медичних послуг) та за видом виробництва

(у % до загальних витрат по функціях)

Коди	Функції охорони здоров'я	Поточні витрати на охорону здоров'я	НР.1	НР.2	НР.3	НР.3.1	НР.3.2	НР.3.3	НР.3.4	НР.3.5	НР.3.6	НР.3.7	НР.3.9
			Лікарні	Сестринські/лікарняні установи тривалого перебування хворих (по догляду)	Організації, що надають амбулаторні медичні послуги								
	Стационарне лікування	100,0	84,1	15,9									
НС.1.1;2.1	Стационарне лікування та реабілітаційне лікування	100,0	84,6	15,4									
НС.3.1	Стационарний довготривалий сестринський догляд	100,0		100,0									
	Послуги денної допомоги	100,0	100,0										
НС.1.2;2.2	Лікування у денних стационарах та реабілітаційне лікування	100,0	100,0										
НС.3.2	Довготривалий сестринський догляд у денному стационарі												
	Амбулаторне лікування	100,0	48,8	0,1	50,5	30,2	8,3		3,0			8,4	0,6
НС.1.3;2.3;2.9	Амбулаторне лікування та реабілітаційне лікування	100,0	48,8	0,1	50,5	30,2	8,3		3,0			8,4	0,6
НС1.3.1	Основні медичні та діагностичні послуги	100,0			100,0							100,0	
НС1.3.2	Амбулаторне стоматологічне лікування	100,0			100,0		90,9					9,1	
НС1.3.3	Всі інші спеціалізовані медичні послуги	100,0	68,4		28,5	13,7			14,7			0,1	
НС1.3.9;2.3;2.9	Інше амбулаторне та реабілітаційне лікування	100,0		100,0									
	Допомога вдома												
НС.1.4;2.4	Послуги лікування вдома та реабілітаційне лікування												
НС.3.3	Довготривалий сестринський догляд												
НС.4	Допоміжні послуги для медичного лікування	100,0	41,9		58,1	26,9			0,9			1,7	28,7
НС.5	Надання медичних товарів амбулаторним пацієнтам	100,0											
НС.5.1	Фармацевтичні та інші товари нетривалого використання	100,0											
НС.5.2	Терапевтичні прилади та інші медичні товари довготривалого використання	100,0											
	Загальні витрати на персональне лікування	100,0	44,9	6,2	12,9	7,3	1,6		0,6			1,7	1,6
НС.6	Профілактичні послуги та послуги з охорони здоров'я	100,0			17,0	6,8							10,2
НС.7	Управління охороною здоров'я та медичне страхування	100,0											
	Невизначені витрати	100,0											
	Поточні витрати на охорону здоров'я	100,0	40,3	5,6	12,3	6,8	1,5		0,6			1,6	1,9

Коди	Функції охорони здоров'я	НР.4	НР.4.1	НР.4.2-4.9	НР.5	НР.6	НР.6.1	НР.6.2	НР.6.3,6.4	НР.6.9	НР.7	НР.8	НР.9	НР.nsk
		Роздрібний продаж та інші організації, що надають медичні товари	Роздрібний продаж фармацевтичної продукції	Весь інший продаж різних медичних товарів	Забезпечення і керівництво програмами суспільного здоров'я	Загальне керівництво охороною здоров'я і медичне страхування	Державне керівництво охороною здоров'я	Фонди соціального страхування	Інше соціальне страхування та інше (приватне) страхування	Всі інші організації управління охороною здоров'я	Всі інші сектори економіки	Установи, що надають послуги, пов'язані з охороною здоров'я	Інший світ	Провайдери, не визначені за типом
	Стационарне лікування													
НС.1.1;2.1	Стационарне лікування та реабілітаційне лікування													
НС.3.1	Стационарний довготривалий сестринський догляд													
	Послуги денної допомоги													
НС.1.2;2.2	Лікування у денних стціонарах та реабілітаційне лікування													
НС.3.2	Довготривалий сестринський догляд у денному стціонарі													
	Амбулаторне лікування												0,6	
НС.1.3;2.3;2.9	Амбулаторне лікування та реабілітаційне лікування												0,6	
НС1.3.1	Основні медичні та діагностичні послуги													
НС1.3.2	Амбулаторне стоматологічне лікування													
НС1.3.3	Всі інші спеціалізовані медичні послуги												3,1	
НС1.3.9;2.3;2.9	Інше амбулаторне та реабілітаційне лікування													
	Допомога вдома													
НС.1.4;2.4	Послуги лікування вдома та реабілітаційне лікування													
НС.3.3	Довготривалий сестринський догляд													
НС.4	Допоміжні послуги для медичного лікування													
НС.5	Надання медичних товарів амбулаторним пацієнтам	100,0	97,6	2,4										
НС.5.1	Фармацевтичні та інші товари нетривалого використання	100,0	100,0											
НС.5.2	Терапевтичні прилади та інші медичні товари довготривалого використання	100,0		100,0										
	Загальні витрати на персональне лікування	35,8	34,9	0,9									0,1	
НС.6	Профілактичні послуги та послуги з охорони здоров'я				78,7						0,5		3,7	
НС.7	Управління охороною здоров'я та медичне страхування					98,6	74,9	0,8		22,9			1,4	
	Невизначені витрати										0,8			99,2
	Поточні витрати на охорону здоров'я	32,2	31,4	0,8	3,0	3,1	2,4	0,0		0,7	0,0		0,3	3,2

Табл. 1.3 Розподіл поточних витрат на охорону здоров'я по функціях (видах медичних послуг) та за видом виробництва

		(у % до загальних витрат по провайдерах)											
Коди	Функції охорони здоров'я	Поточні витрати на охорону здоров'я	НР.1	НР.2	НР.3	НР.3.1	НР.3.2	НР.3.3	НР.3.4	НР.3.5	НР.3.6	НР.3.7	НР.3.9
			Лікарні	Сестринські/лікарняні установи тривалого перебування хворих (по догляду)	Організації, що надають амбулаторні медичні послуги	Лікарські кабінети і поліклініки	Стоматологічні кабінети (відділення)	Кабінети (відділення) інших працівників охорони здоров'я	Центри амбулаторного лікування	Медичні і діагностичні лабораторії	Організації, що надають медичні послуги удома	Приватні клініки	Інші організації, що надають амбулаторні медичні послуги
	Стационарне лікування	34,9	72,8	99,7									
НС.1.1;2.1	Стационарне лікування та реабілітаційне лікування	34,7	72,8	96,5									
НС.3.1	Стационарний довготривалий сестринський догляд	0,2		3,2									
	Послуги денної допомоги	0,4	1,1										
НС.1.2;2.2	Лікування у денних стационарах та реабілітаційне лікування	0,4	1,1										
НС.3.2	Довготривалий сестринський догляд у денному стационарі												
	Амбулаторне лікування	17,5	21,2	0,3	72,0	77,4	100,0		92,6			94,9	5,5
НС.1.3;2.3;2.9	Амбулаторне лікування та реабілітаційне лікування	17,5	21,2	0,3	72,0	77,4	100,0		92,6			94,9	5,5
НС1.3.1	Основні медичні та діагностичні послуги	0,3		2,8								22,0	
НС1.3.2	Амбулаторне стоматологічне лікування	1,6		13,1		100,0						9,4	
НС1.3.3	Всі інші спеціалізовані медичні послуги	3,5	6,0	8,2	7,1				92,6			0,1	
НС1.3.9;2.3;2.9	Інше амбулаторне та реабілітаційне лікування	0,0		0,3									
	Допомога вдома												
НС.1.4;2.4	Послуги лікування вдома та реабілітаційне лікування												
НС.3.3	Довготривалий сестринський догляд												
НС.4	Допоміжні послуги для медичного лікування	4,8	5,0	22,6	18,8				7,4			5,1	73,4
НС.5	Надання медичних товарів амбулаторним пацієнтам	32,2											
НС.5.1	Фармацевтичні та інші товари нетривалого використання	31,4											
НС.5.2	Терапевтичні прилади та інші медичні товари довготривалого використання	0,8											
	Загальні витрати на персональне лікування	89,8	100,0	100,0	94,6	96,1	100,0		100,0			100,0	78,8
НС.6	Профілактичні послуги та послуги з охорони здоров'я	3,9		5,4	3,9								21,2
НС.7	Управління охороною здоров'я та медичне страхування	3,2											
	Невизначені витрати	3,2											
	Поточні витрати на охорону здоров'я	100,0	100,0	100,0	100,0	100,0	100,0		100,0			100,0	100,0

Коди	Функції охорони здоров'я	НР.4	НР.4.1	НР.4.2-4.9	НР.5	НР.6	НР.6.1	НР.6.2	НР.6.3,6.4	НР.6.9	НР.7	НР.8	НР.9	НР.nsk
		Роздільний продаж та інші організації, що надають медичні товари	Роздільний продаж фармацевтичної продукції	Весь інший продаж різних медичних товарів	Забезпечення і керівництво програмами суспільного здоров'я	Загальне керівництво охороною здоров'я і медичне страхування	Державне керівництво охороною здоров'я	Фонди соціального страхування	Інше соціальне страхування та інше (приватне) страхування	Всі інші організації управління охороною здоров'я	Всі інші сектори економіки	Установи, що надають послуги, пов'язані з охороною здоров'я	Інший світ	Провайдери, не визначені за типом
	Стационарне лікування													
НС.1.1;2.1	Стационарне лікування та реабілітаційне лікування													
НС.3.1	Стационарний довготривалий сестринський догляд													
	Послуги денної допомоги													
НС.1.2;2.2	Лікування у денних стационарах та реабілітаційне лікування													
НС.3.2	Довготривалий сестринський догляд у денному стационарі													
	Амбулаторне лікування												36,8	
НС.1.3;2.3;2.9	Амбулаторне лікування та реабілітаційне лікування												36,8	
НС1.3.1	Основні медичні та діагностичні послуги													
НС1.3.2	Амбулаторне стоматологічне лікування													
НС1.3.3	Всі інші спеціалізовані медичні послуги												36,8	
НС1.3.9;2.3;2.9	Інше амбулаторне та реабілітаційне лікування													
	Допомога вдома													
НС.1.4;2.4	Послуги лікування вдома та реабілітаційне лікування													
НС.3.3	Довготривалий сестринський догляд													
НС.4	Допоміжні послуги для медичного лікування													
НС.5	Надання медичних товарів амбулаторним пацієнтам	100,0	100,0	100,0										
НС.5.1	Фармацевтичні та інші товари нетривалого використання	97,6	100,0											
НС.5.2	Терапевтичні прилади та інші медичні товари довготривалого використання	2,4		100,0										
	Загальні витрати на персональне лікування	100,0	100,0	100,0									36,8	
НС.6	Профілактичні послуги та послуги з охорони здоров'я				100,0						43,5		48,6	
НС.7	Управління охороною здоров'я та медичне страхування					100,0	100,0	100,0		100,0			14,6	
	Невизначені витрати										56,5			100,0
	Поточні витрати на охорону здоров'я	100,0	100,0	100,0	100,0	100,0	100,0	100,0		100,0	100,0		100,0	100,0

Табл. 2.1 Розподіл поточних витрат на охорону здоров'я по провайдерах (постачальниках послуг) та фінансуючих організаціях (фінансових агентах)

(млн. грн.)

Коди	Провайдери (постачальники медичних послуг)	Поточні витрати на охорону здоров'я	HF1	HF.1.1	HF.1.2
			Уряд	Територіальний Уряд (Центральний Уряд та Муніципальний Уряд)	Фонди соціального страхування
НР.1	Лікарні	13 226,1	12 316,1	12 316,1	
НР.2	Сестринські/лікарняні заклади довготривалого перебування	1 823,1	916,1	881,1	35,0
НР.3	Заклади, що надають амбулаторні медичні послуги	4 020,5	2 767,5	2 767,5	
НР.3.1	Кабінети лікарів у поліклініках	2 239,9	1 702,3	1 702,3	
НР.3.2	Стоматологічні кабінети (відділення)	478,2	321,8	321,8	
НР.3.3 -3.9	Інші заклади, що надають амбулаторні медичні послуги	1 302,5	743,4	743,4	
НР.4	Роздрібний продаж та інші організації, що надають медичні товари	10 543,0	268,2	248,0	20,3
НР.5	Забезпечення управління програмами громадського здоров'я	998,9	998,9	998,9	
НР.6	Загальне управління охороною здоров'я та медичне страхування	1 022,4	1 022,4	1 014,1	8,4
НР.6.1	Державне управління охороною здоров'я та медичне страхування	776,3	776,3	776,3	
НР.6.2	Фонди соціального страхування	8,4	8,4		8,4
НР.6.3-6.4	Інше соціальне страхування та інше (приватне) страхування				
НР.6.9	Всі інші організації управління охороною здоров'я	237,8	237,8	237,8	
НР.7	Всі інші сектори економіки	15,2	15,2	8,6	6,6
НР.8	Заклади, що надають послуги, пов'язані з охороною здоров'я				
НР.8.1	Дослідницькі установи				
НР.8.2	Заклади освіти				
НР.8.3	Інші заклади, що надають послуги, пов'язані з охороною здоров'я				
НР.9	Інший світ	97,6			
НР.nsk	Провайдери, що не визначені за типом	1 035,7	734,5	718,2	16,3
	Поточні витрати на охорону здоров'я	32 782,6	19 039,0	18 952,4	86,5

Продовження

Коди	Провайдери (постачальники медичних послуг)	HF.2	HF.2.2	HF.2.3	HF.2.4	HF.2.5	HF.2.6	HF.3
		Приватний сектор	Інше приватне добровільне страхування	Витрати домогосподарств	Некомерційні організації, що обслуговують домашні господарства	Приватні фірми та корпорації	Лікарняні каси	Весь інший світ
HP.1	Лікарні	910,0		910,0				
HP.2	Сестринські/лікарняні заклади довготривалого перебування	907,0		467,7		439,4		
HP.3	Заклади, що надають амбулаторні медичні послуги	1 253,0		1 006,6		246,4		
HP.3.1	Кабінети лікарів у поліклініках	537,5		537,5				
HP.3.2	Стоматологічні кабінети (відділення)	156,4		156,4				
HP.3.3 -3.9	Інші заклади, що надають амбулаторні медичні послуги	559,1		312,7		246,4		
HP.4	Роздрібний продаж та інші організації, що надають медичні товари	10 274,8		10 226,3			48,5	
HP.5	Забезпечення управління програмами громадського здоров'я							
HP.6	Загальне управління охороною здоров'я та медичне страхування							
HP.6.1	Державне управління охороною здоров'я та медичне страхування							
HP.6.2	Фонди соціального страхування							
HP.6.3-6.4	Інше соціальне страхування та інше (приватне) страхування							
HP.6.9	Всі інші організації управління охороною здоров'я							
HP.7	Всі інші сектори економіки							
HP.8	Заклади, що надають послуги, пов'язані з охороною здоров'я							
HP.8.1	Дослідницькі установи							
HP.8.2	Заклади освіти							
HP.8.3	Інші заклади, що надають послуги, пов'язані з охороною здоров'я							
HP.9	Інший світ							97,6
HP.nsk	Провайдери, що не визначені за типом	301,3	291,6	8,1	1,6			
	Поточні витрати на охорону здоров'я	13 646,1	291,6	12 618,7	1,6	685,7	48,5	97,6

Табл. 2.2 Розподіл поточних витрат на охорону здоров'я по провайдерах (постачальниках послуг) та фінансуючих організаціях (фінансових агентах)

(у % до загальних витрат по провайдерах)

Коди	Провайдери (постачальники медичних послуг)	Поточні витрати на охорону здоров'я	HF1	HF.1.1	HF.1.2
			Уряд	Територіальний Уряд (Центральний Уряд та Муніципальний Уряд)	Фонди соціального страхування
НР.1	Лікарні	100,0	93,1	93,1	
НР.2	Сестринські/лікарняні заклади довготривалого перебування	100,0	50,2	48,3	1,9
НР.3	Заклади, що надають амбулаторні медичні послуги	100,0	68,8	68,8	
НР.3.1	Кабінети лікарів у поліклініках	100,0	76,0	76,0	
НР.3.2	Стоматологічні кабінети (відділення)	100,0	67,3	67,3	
НР.3.3 -3.9	Інші заклади, що надають амбулаторні медичні послуги	100,0	57,1	57,1	
НР.4	Роздрібний продаж та інші організації, що надають медичні товари	100,0	2,5	2,4	0,2
НР.5	Забезпечення управління програмами громадського здоров'я	100,0	100,0	100,0	
НР.6	Загальне управління охороною здоров'я та медичне страхування	100,0	100,0	99,2	0,8
НР.6.1	Державне управління охороною здоров'я та медичне страхування	100,0	100,0	100,0	
НР.6.2	Фонди соціального страхування	100,0	100,0		100,0
НР.6.3-6.4	Інше соціальне страхування та інше (приватне) страхування				
НР.6.9	Всі інші організації управління охороною здоров'я	100,0	100,0	100,0	
НР.7	Всі інші сектори економіки	100,0	100,0	56,5	43,5
НР.8	Заклади, що надають послуги, пов'язані з охороною здоров'я				
НР.8.1	Дослідницькі установи				
НР.8.2	Заклади освіти				
НР.8.3	Інші заклади, що надають послуги, пов'язані з охороною здоров'я				
НР.9	Інший світ	100,0			
НР.nsk	Провайдери, що не визначені за типом	100,0	70,9	69,3	1,6
	Поточні витрати на охорону здоров'я	100,0	58,1	57,8	0,3

Продовження

Коди	Провайдери (постачальники медичних послуг)	HF.2	HF.2.2	HF.2.3	HF.2.4	HF.2.5	HF.2.6	HF.3
		Приватний сектор	Інше приватне добровільне страхування	Витрати домогосподарств	Некомерційні організації, що обслуговують домашнє господарства	Приватні фірми та корпорації	Лікарняні каси	Весь інший світ
HP.1	Лікарні	6,9		6,9				
HP.2	Сестринські/лікарняні заклади довготривалого перебування	49,8		25,7		24,1		
HP.3	Заклади, що надають амбулаторні медичні послуги	31,2		25,0		6,1		
HP.3.1	Кабінети лікарів у поліклініках	24,0		24,0				
HP.3.2	Стоматологічні кабінети (відділення)	32,7		32,7				
HP.3.3 -3.9	Інші заклади, що надають амбулаторні медичні послуги	42,9		24,0		18,9		
HP.4	Роздрібний продаж та інші організації, що надають медичні товари	97,5		97,0			0,5	
HP.5	Забезпечення управління програмами громадського здоров'я							
HP.6	Загальне управління охороною здоров'я та медичне страхування							
HP.6.1	Державне управління охороною здоров'я та медичне страхування							
HP.6.2	Фонди соціального страхування							
HP.6.3-6.4	Інше соціальне страхування та інше (приватне) страхування							
HP.6.9	Всі інші організації управління охороною здоров'я							
HP.7	Всі інші сектори економіки							
HP.8	Заклади, що надають послуги, пов'язані з охороною здоров'я							
HP.8.1	Дослідницькі установи							
HP.8.2	Заклади освіти							
HP.8.3	Інші заклади, що надають послуги, пов'язані з охороною здоров'я							
HP.9	Інший світ							100,0
HP.nsk	Провайдери, що не визначені за типом	29,1	28,2	0,8	0,2			
	Поточні витрати на охорону здоров'я	41,6	0,9	38,5	0,0	2,1	0,1	0,3

Табл. 2.3 Розподіл поточних витрат на охорону здоров'я по провайдерах (постачальниках послуг) та фінансуючих організаціях (фінансових агентах)

(у % до загальних витрат по фінансуючих організаціях)

Коди	Провайдери (постачальники медичних послуг)	Поточні витрати на охорону здоров'я	HF1		
			Уряд	HF.1.1 Територіальний Уряд (Центральний Уряд та Муніципальний Уряд)	HF.1.2 Фонди соціального страхування
НР.1	Лікарні	40,3	64,7	65,0	
НР.2	Сестринські/лікарняні заклади довготривалого перебування	5,6	4,8	4,6	40,4
НР.3	Заклади, що надають амбулаторні медичні послуги	12,3	14,5	14,6	
НР.3.1	Кабінети лікарів у поліклініках	6,8	8,9	9,0	
НР.3.2	Стоматологічні кабінети (відділення)	1,5	1,7	1,7	
НР.3.3 -3.9	Інші заклади, що надають амбулаторні медичні послуги	4,0	3,9	3,9	
НР.4	Роздрібний продаж та інші організації, що надають медичні товари	32,2	1,4	1,3	23,4
НР.5	Забезпечення управління програмами громадського здоров'я	3,0	5,2	5,3	
НР.6	Загальне управління охороною здоров'я та медичне страхування	3,1	5,4	5,4	9,7
НР.6.1	Державне управління охороною здоров'я та медичне страхування	2,4	4,1	4,1	
НР.6.2	Фонди соціального страхування	0,0	0,0		9,7
НР.6.3-6.4	Інше соціальне страхування та інше (приватне) страхування				
НР.6.9	Всі інші організації управління охороною здоров'я	0,7	1,2	1,3	
НР.7	Всі інші сектори економіки	0,0	0,1	0,0	7,6
НР.8	Заклади, що надають послуги, пов'язані з охороною здоров'я				
НР.8.1	Дослідницькі установи				
НР.8.2	Заклади освіти				
НР.8.3	Інші заклади, що надають послуги, пов'язані з охороною здоров'я				
НР.9	Інший світ	0,3			
НР.nsk	Провайдери, що не визначені за типом	3,2	3,9	3,8	18,8
	Поточні витрати на охорону здоров'я	100,0	100,0	100,0	100,0

Табл. 3.1 Розподіл поточних витрат на охорону здоров'я по функціях (видах медичних послуг) та фінансуючих організаціях (фінансових агентах)

(млн. грн.)

Коди	Функції охорони здоров'я	Поточні витрати на охорону здоров'я	HF.1	HF.1.1	HF.1.2
			Уряд	Територіальний Уряд (Центральний Уряд та Муніципальний Уряд)	Фонди соціального страхування
НС.1 - НС.4	Витрати на персональне лікування	18 890,0	15 784,1	15 749,1	35,0
	<i>Стационарне лікування</i>	11 442,3	10 373,4	10 338,4	35,0
	<i>Послуги денної допомоги</i>	145,6	145,6	145,6	
	<i>Амбулаторне лікування</i>	5 738,4	4 816,7	4 816,7	
	<i>Допомога вдома</i>				
НС.4	<i>Допоміжні послуги для медичного лікування</i>	1 563,7	448,4	448,4	
НС.5	Надання медичних товарів амбулаторним пацієнтам	10 543,0	268,2	248,0	20,3
НС.5.1	<i>Фармацевтичні та інші товари нетривалого використання</i>	10 286,0	11,2		11,2
НС.5.2	<i>Терапевтичні прилади та інші медичні товари довготривалого використання</i>	257,0	257,0	248,0	9,1
НС.1- НС.5	Витрати на персональне лікування та придбання медичних товарів	29 433,0	16 052,3	15 997,0	55,3
НС.6	Профілактичні послуги та послуги з охорони здоров'я	1 268,6	1 221,2	1 214,6	6,6
НС.7	Управління охороною здоров'я та медичне страхування	1 036,7	1 022,4	1 014,1	8,4
	Невизначені витрати	1 044,3	743,0	726,7	16,3
	Поточні витрати на охорону здоров'я	32 782,6	19 039,0	18 952,4	86,5

Продовження

Коди	Функції охорони здоров'я	HF.2	HF.2.2	HF.2.3	HF.2.4	HF.2.5	HF.2.6	HF.3
		Приватний сектор	Інше приватне добровільне страхування	Витрати домогосподарств	Некомерційні організації, що обслуговують домашні господарства	Приватні фірми та корпорації	Лікарняні каси	Весь інший світ
НС.1 - НС.4	Витрати на персональне лікування	3 070,0		2 384,3		685,7		35,9
	<i>Стационарне лікування</i>	1 068,9		629,5		439,4		
	<i>Послуги денної допомоги</i>							
	<i>Амбулаторне лікування</i>	885,8		665,3		220,5		35,9
	<i>Допомога вдома</i>							
НС.4	<i>Допоміжні послуги для медичного лікування</i>	1 115,3		1 089,4		25,9		
НС.5	Надання медичних товарів амбулаторним пацієнтам	10 274,8		10 226,3			48,5	
НС.5.1	<i>Фармацевтичні та інші товари нетривалого використання</i>	10 274,8		10 226,3			48,5	
НС.5.2	<i>Терапевтичні прилади та інші медичні товари довготривалого використання</i>							
НС.1- НС.5	Витрати на персональне лікування та придбання медичних товарів	13 344,8		12 610,6		685,7	48,5	35,9
НС.6	Профілактичні послуги та послуги з охорони здоров'я							47,4
НС.7	Управління охороною здоров'я та медичне страхування							14,2
	Невизначені витрати	301,3	291,6	8,1	1,6			
	Поточні витрати на охорону здоров'я	13 646,1	291,6	12 618,7	1,6	685,7	48,5	97,6

Табл. 3.2 Розподіл поточних витрат на охорону здоров'я по функціях (видах медичних послуг) та фінансуючих організаціях (фінансових агентах)

(у % до загальних витрат по функціях та за видом виробництва)

Коди	Функції охорони здоров'я	Поточні витрати на охорону здоров'я	HF.1	HF.1.1	HF.1.2
			Уряд	Територіальний Уряд (Центральний Уряд та Муніципальний Уряд)	Фонди соціального страхування
НС.1 - НС.4	Витрати на персональне лікування	100,0	83,6	83,4	0,2
	<i>Стационарне лікування</i>	100,0	90,7	90,4	0,3
	<i>Послуги денної допомоги</i>	100,0	100,0	100,0	
	<i>Амбулаторне лікування</i>	100,0	83,9	83,9	
	<i>Допомога вдома</i>				
НС.4	<i>Допоміжні послуги для медичного лікування</i>	100,0	28,7	28,7	
НС.5	Надання медичних товарів амбулаторним пацієнтам	100,0	2,5	2,4	0,2
НС.5.1	<i>Фармацевтичні та інші товари нетривалого використання</i>	100,0	0,1		0,1
НС.5.2	<i>Терапевтичні прилади та інші медичні товари довготривалого використання</i>	100,0	100,0	96,5	3,5
НС.1- НС.5	Витрати на персональне лікування та придбання медичних товарів	100,0	54,5	54,4	0,2
НС.6	Профілактичні послуги та послуги з охорони здоров'я	100,0	96,3	95,7	0,5
НС.7	Управління охороною здоров'я та медичне страхування	100,0	98,6	97,8	0,8
	Невизначені витрати	100,0	71,2	69,6	1,6
	Поточні витрати на охорону здоров'я	100,0	58,1	57,8	0,3

Продовження

Коди	Функції охорони здоров'я	HF.2	HF.2.2	HF.2.3	HF.2.4	HF.2.5	HF.2.6	HF.3
		Приватний сектор	Інше приватне добровільне страхування	Витрати домогосподарств	Некомерційні організації, що обслуговують домашні господарства	Приватні фірми та корпорації	Лікарняні каси	Весь інший світ
НС.1 - НС.4	Витрати на персональне лікування	16,3		12,6		3,6		0,2
	<i>Стационарне лікування</i>	9,3		5,5		3,8		
	<i>Послуги денної допомоги</i>							
	<i>Амбулаторне лікування</i>	15,4		11,6		3,8		0,6
	<i>Допомога вдома</i>							
НС.4	<i>Допоміжні послуги для медичного лікування</i>	71,3		69,7		1,7		
НС.5	Надання медичних товарів амбулаторним пацієнтам	97,5		97,0			0,5	
НС.5.1	<i>Фармацевтичні та інші товари нетривалого використання</i>	99,9		99,4			0,5	
НС.5.2	<i>Терапевтичні прилади та інші медичні товари довготривалого використання</i>							
НС.1- НС.5	Витрати на персональне лікування та придбання медичних товарів	45,3		42,8		2,3	0,2	0,1
НС.6	Профілактичні послуги та послуги з охорони здоров'я							3,7
НС.7	Управління охороною здоров'я та медичне страхування							1,4
	Невизначені витрати	28,8	27,9	0,8	0,2			
	Поточні витрати на охорону здоров'я	41,6	0,9	38,5	0,0	2,1	0,1	0,3

Табл. 3.3 Розподіл поточних витрат на охорону здоров'я по функціях (видах медичних послуг) та фінансуючих організаціях (фінансових агентах)

(у % до загальних витрат по фінансуючих організаціях)

Коди	Функції охорони здоров'я	Поточні витрати на охорону здоров'я	HF.1	HF.1.1	HF.1.2
			Уряд	Територіальний Уряд (Центральний Уряд та Муніципальний Уряд)	Фонди соціального страхування
НС.1 - НС.4	Витрати на персональне лікування	57,6	82,9	83,1	40,4
	<i>Стаціонарне лікування</i>	34,9	54,5	54,5	40,4
	<i>Послуги денної допомоги</i>	0,4	0,8	0,8	
	<i>Амбулаторне лікування</i>	17,5	25,3	25,4	
	<i>Допомога вдома</i>				
НС.4	<i>Допоміжні послуги для медичного лікування</i>	4,8	2,4	2,4	
НС.5	Надання медичних товарів амбулаторним пацієнтам	32,2	1,4	1,3	23,4
НС.5.1	<i>Фармацевтичні та інші товари нетривалого використання</i>	31,4	0,1		12,9
НС.5.2	<i>Терапевтичні прилади та інші медичні товари довготривалого використання</i>	0,8	1,4	1,3	10,5
НС.1- НС.5	Витрати на персональне лікування та придбання медичних товарів	89,8	84,3	84,4	63,9
НС.6	Профілактичні послуги та послуги з охорони здоров'я	3,9	6,4	6,4	7,6
НС.7	Управління охороною здоров'я та медичне страхування	3,2	5,4	5,4	9,7
	Невизначені витрати	3,2	3,9	3,8	18,8
	Поточні витрати на охорону здоров'я	100,0	100,0	100,0	100,0

**Аналітичні таблиці НРОЗ,
Україна 2007 рік**

Табл. 1.1 Розподіл поточних витрат на охорону здоров'я по функціях (видах медичних послуг) та за видом виробництва

(млн. грн.)

Коди	Функції охорони здоров'я	Поточні витрати на охорону здоров'я	НР.1	НР.2	НР.3	НР.3.1	НР.3.2	НР.3.3	НР.3.4	НР.3.5	НР.3.6	НР.3.7	НР.3.9
			Лікарні	Сестринські/лікарняні установи тривалого перебування хворих (по догляду)	Організації, що надають амбулаторні медичні послуги								
	Стационарне лікування	15 123,1	12 585,7	2 537,3									
НС.1.1;2.1	Стационарне лікування та реабілітаційне лікування	15 051,8	12 585,7	2 466,1									
НС.3.1	Стационарний довготривалий сестринський догляд	71,2		71,2									
	Послуги денної допомоги	191,3	191,3										
НС.1.2;2.2	Лікування у денних стационарах та реабілітаційне лікування	191,3	191,3										
НС.3.2	Довготривалий сестринський догляд у денному стационарі												
	Амбулаторне лікування	7 938,0	3 708,3	13,6	4 170,2	2 264,2	609,6		238,9			1 016,7	40,9
НС.1.3;2.3;2.9	Амбулаторне лікування та реабілітаційне лікування	7 938,0	3 708,3	13,6	4 170,2	2 264,2	609,6		238,9			1 016,7	40,9
НС1.3.1	Основні медичні та діагностичні послуги	182,8			182,8								182,8
НС1.3.2	Амбулаторне стоматологічне лікування	676,4			676,4		609,6						66,8
НС1.3.3	Всі інші спеціалізовані медичні послуги	1 621,7	1 130,6		445,3	206,0			238,9				0,5
НС1.3.9;2.3;2.9	Інше амбулаторне та реабілітаційне лікування	13,6			13,6								
	Допомога вдома												
НС.1.4;2.4	Послуги лікування вдома та реабілітаційне лікування												
НС.3.3	Довготривалий сестринський догляд												
НС.4	Допоміжні послуги для медичного лікування	1 935,9	803,2		1 132,7	516,1			16,5			82,3	517,8
НС.5	Надання медичних товарів амбулаторним пацієнтам	12 951,8											
НС.5.1	Фармацевтичні та інші товари нетривалого використання	12 620,8											
НС.5.2	Терапевтичні прилади та інші медичні товари довготривалого використання	331,0											
	Загальні витрати на персональне лікування	38 140,0	17 288,6	2 551,0	5 302,9	2 780,3	609,6		255,4			1 099,0	558,7
НС.6	Профілактичні послуги та послуги з охорони здоров'я	1 604,5			285,4	118,1							167,2
НС.7	Управління охороною здоров'я та медичне страхування	1 424,3											
	Невизначені витрати	1 688,6											
	Поточні витрати на охорону здоров'я	42 857,3	17 288,6	2 551,0	5 588,3	2 898,5	609,6		255,4			1 099,0	725,9

Коди	Функції охорони здоров'я	НР.4	НР.4.1	НР.4.2-4.9	НР.5	НР.6	НР.6.1	НР.6.2	НР.6.3,6.4	НР.6.9	НР.7	НР.8	НР.9	НР.nsk
		Роздільний продаж та інші організації, що надають медичні товари	Роздільний продаж фармацевтичної продукції	Весь інший продаж різних медичних товарів	Забезпечення і керівництво програмами суспільного здоров'я	Загальне керівництво охороною здоров'я і медичне страхування	Державне керівництво охороною здоров'я	Фонди соціального страхування	Інше соціальне страхування та інше (приватне) страхування	Всі інші організації управління охороною здоров'я	Всі інші сектори економіки	Установи, що надають послуги, пов'язані з охороною здоров'я	Інший світ	Провайдери, не визначені за типом
	Стационарне лікування													
НС.1.1;2.1	Стационарне лікування та реабілітаційне лікування													
НС.3.1	Стационарний довготривалий сестринський догляд													
	Послуги денної допомоги													
НС.1.2;2.2	Лікування у денних стационарах та реабілітаційне лікування													
НС.3.2	Довготривалий сестринський догляд у денному стационарі													
	Амбулаторне лікування												45,8	
НС.1.3;2.3;2.9	Амбулаторне лікування та реабілітаційне лікування												45,8	
НС1.3.1	Основні медичні та діагностичні послуги													
НС1.3.2	Амбулаторне стоматологічне лікування													
НС1.3.3	Всі інші спеціалізовані медичні послуги												45,8	
НС1.3.9;2.3;2.9	Інше амбулаторне та реабілітаційне лікування													
	Допомога вдома													
НС.1.4;2.4	Послуги лікування вдома та реабілітаційне лікування													
НС.3.3	Довготривалий сестринський догляд													
НС.4	Допоміжні послуги для медичного лікування													
НС.5	Надання медичних товарів амбулаторним пацієнтам	12 939,8	12 608,8	331,0									12,0	
НС.5.1	Фармацевтичні та інші товари нетривалого використання	12 608,8	12 608,8										12,0	
НС.5.2	Терапевтичні прилади та інші медичні товари довготривалого використання	331,0		331,0										
	Загальні витрати на персональне лікування	12 939,8	12 608,8	331,0									57,8	
НС.6	Профілактичні послуги та послуги з охорони здоров'я				1 247,7						31,1		40,3	
НС.7	Управління охороною здоров'я та медичне страхування					1 399,2	891,9	12,4		494,9			25,1	
	Невизначені витрати										6,4			1 682,2
	Поточні витрати на охорону здоров'я	12 939,8	12 608,8	331,0	1 247,7	1 399,2	891,9	12,4		494,9	37,5		123,1	1 682,2

Табл. 1.2 Розподіл поточних витрат на охорону здоров'я по функціях (видах медичних послуг) та за видом виробництва

		(у % до загальних витрат по функціях)											
Коди	Функції охорони здоров'я	Поточні витрати на охорону здоров'я	НР.1	НР.2	НР.3	НР.3.1	НР.3.2	НР.3.3	НР.3.4	НР.3.5	НР.3.6	НР.3.7	НР.3.9
			Лікарні	Сестринські/лікарняні установи тривалого перебування хворих (по догляду)	Організації, що надають амбулаторні медичні послуги	Лікарські кабінети і поліклініки	Стоматологічні кабінети (відділення)	Кабінети (відділення) інших працівників охорони здоров'я	Центри амбулаторного лікування	Медичні і діагностичні лабораторії	Організації, що надають медичні послуги удома	Приватні клініки	Інші організації, що надають амбулаторні медичні послуги
	Стационарне лікування	100,0	83,2	16,8									
НС.1.1;2.1	Стационарне лікування та реабілітаційне лікування	100,0	83,6	16,4									
НС.3.1	Стационарний довготривалий сестринський догляд	100,0		100,0									
	Послуги денної допомоги	100,0	100,0										
НС.1.2;2.2	Лікування у денних стціонарах та реабілітаційне лікування	100,0	100,0										
НС.3.2	Довготривалий сестринський догляд у денному стціонарі												
	Амбулаторне лікування	100,0	46,7	0,2	52,5	28,5	7,7		3,0			12,8	0,5
НС.1.3;2.3;2.9	Амбулаторне лікування та реабілітаційне лікування	100,0	46,7	0,2	52,5	28,5	7,7		3,0			12,8	0,5
НС1.3.1	Основні медичні та діагностичні послуги	100,0			100,0							100,0	
НС1.3.2	Амбулаторне стоматологічне лікування	100,0			100,0		90,1					9,9	
НС1.3.3	Всі інші спеціалізовані медичні послуги	100,0	69,7		27,5	12,7			14,7			0,0	
НС1.3.9;2.3;2.9	Інше амбулаторне та реабілітаційне лікування	100,0		100,0									
	Допомога вдома												
НС.1.4;2.4	Послуги лікування вдома та реабілітаційне лікування												
НС.3.3	Довготривалий сестринський догляд												
НС.4	Допоміжні послуги для медичного лікування	100,0	41,5		58,5	26,7			0,9			4,2	26,7
НС.5	Надання медичних товарів амбулаторним пацієнтам	100,0											
НС.5.1	Фармацевтичні та інші товари нетривалого використання	100,0											
НС.5.2	Терапевтичні прилади та інші медичні товари довготривалого використання	100,0											
	Загальні витрати на персональне лікування	100,0	45,3	6,7	13,9	7,3	1,6		0,7			2,9	1,5
НС.6	Профілактичні послуги та послуги з охорони здоров'я	100,0			17,8	7,4							10,4
НС.7	Управління охороною здоров'я та медичне страхування	100,0											
	Невизначені витрати	100,0											
	Поточні витрати на охорону здоров'я	100,0	40,3	6,0	13,0	6,8	1,4		0,6			2,6	1,7

Коди	Функції охорони здоров'я	НР.4	НР.4.1	НР.4.2-4.9	НР.5	НР.6	НР.6.1	НР.6.2	НР.6.3,6.4	НР.6.9	НР.7	НР.8	НР.9	НР.nsk
		Роздрібний продаж та інші організації, що надають медичні товари	Роздрібний продаж фармацевтичної продукції	Весь інший продаж різних медичних товарів	Забезпечення і керівництво програмами суспільного здоров'я	Загальне керівництво охороною здоров'я і медичне страхування	Державне керівництво охороною здоров'я	Фонди соціального страхування	Інше соціальне страхування та інше (приватне) страхування	Всі інші організації управління охороною здоров'я	Всі інші сектори економіки	Установи, що надають послуги, пов'язані з охороною здоров'я	Інший світ	Провайдери, не визначені за типом
	Стационарне лікування													
НС.1.1;2.1	Стационарне лікування та реабілітаційне лікування													
НС.3.1	Стационарний довготривалий сестринський догляд													
	Послуги денної допомоги													
НС.1.2;2.2	Лікування у денних стціонарах та реабілітаційне лікування													
НС.3.2	Довготривалий сестринський догляд у денному стціонарі													
	Амбулаторне лікування												0,6	
НС.1.3;2.3;2.9	Амбулаторне лікування та реабілітаційне лікування												0,6	
НС1.3.1	Основні медичні та діагностичні послуги													
НС1.3.2	Амбулаторне стоматологічне лікування													
НС1.3.3	Всі інші спеціалізовані медичні послуги												2,8	
НС1.3.9;2.3;2.9	Інше амбулаторне та реабілітаційне лікування													
	Допомога вдома													
НС.1.4;2.4	Послуги лікування вдома та реабілітаційне лікування													
НС.3.3	Довготривалий сестринський догляд													
НС.4	Допоміжні послуги для медичного лікування													
НС.5	Надання медичних товарів амбулаторним пацієнтам	99,9	97,4	2,6									0,1	
НС.5.1	Фармацевтичні та інші товари нетривалого використання	99,9	99,9										0,1	
НС.5.2	Терапевтичні прилади та інші медичні товари довготривалого використання	100,0		100,0										
	Загальні витрати на персональне лікування	33,9	33,1	0,9									0,2	
НС.6	Профілактичні послуги та послуги з охорони здоров'я				77,8						1,9		2,5	
НС.7	Управління охороною здоров'я та медичне страхування					98,2	62,6	0,9		34,7			1,8	
	Невизначені витрати										0,4			99,6
	Поточні витрати на охорону здоров'я	30,2	29,4	0,8	2,9	3,3	2,1	0,0		1,2	0,1		0,3	3,9

Табл. 1.3 Розподіл поточних витрат на охорону здоров'я по функціях (видах медичних послуг) та за видом виробництва

		(у % до загальних витрат по провайдерах)											
Коди	Функції охорони здоров'я	Поточні витрати на охорону здоров'я	НР.1	НР.2	НР.3	НР.3.1	НР.3.2	НР.3.3	НР.3.4	НР.3.5	НР.3.6	НР.3.7	НР.3.9
			Лікарні	Сестринські/лікарняні установи тривалого перебування хворих (по догляду)	Організації, що надають амбулаторні медичні послуги	Лікарські кабінети і поліклініки	Стоматологічні кабінети (відділення)	Кабінети (відділення) інших працівників охорони здоров'я	Центри амбулаторного лікування	Медичні і діагностичні лабораторії	Організації, що надають медичні послуги удома	Приватні клініки	Інші організації, що надають амбулаторні медичні послуги
	Стационарне лікування	35,3	72,8	99,5									
НС.1.1;2.1	Стационарне лікування та реабілітаційне лікування	35,1	72,8	96,7									
НС.3.1	Стационарний довготривалий сестринський догляд	0,2		2,8									
	Послуги денної допомоги	0,4	1,1										
НС.1.2;2.2	Лікування у денних стационарах та реабілітаційне лікування	0,4	1,1										
НС.3.2	Довготривалий сестринський догляд у денному стационарі												
	Амбулаторне лікування	18,5	21,4	0,5	74,6	78,1	100,0		93,5			92,5	5,6
НС.1.3;2.3;2.9	Амбулаторне лікування та реабілітаційне лікування	18,5	21,4	0,5	74,6	78,1	100,0		93,5			92,5	5,6
НС1.3.1	Основні медичні та діагностичні послуги	0,4			3,3							16,6	
НС1.3.2	Амбулаторне стоматологічне лікування	1,6			12,1		100,0					6,1	
НС1.3.3	Всі інші спеціалізовані медичні послуги	3,8	6,5		8,0	7,1			93,5			0,0	
НС1.3.9;2.3;2.9	Інше амбулаторне та реабілітаційне лікування	0,0		0,5									
	Допомога вдома												
НС.1.4;2.4	Послуги лікування вдома та реабілітаційне лікування												
НС.3.3	Довготривалий сестринський догляд												
НС.4	Допоміжні послуги для медичного лікування	4,5	4,6		20,3	17,8			6,5			7,5	71,3
НС.5	Надання медичних товарів амбулаторним пацієнтам	30,2											
НС.5.1	Фармацевтичні та інші товари нетривалого використання	29,4											
НС.5.2	Терапевтичні прилади та інші медичні товари довготривалого використання	0,8											
	Загальні витрати на персональне лікування	89,0	100,0	100,0	94,9	95,9	100,0		100,0			100,0	77,0
НС.6	Профілактичні послуги та послуги з охорони здоров'я	3,7			5,1	4,1							23,0
НС.7	Управління охороною здоров'я та медичне страхування	3,3											
	Невизначені витрати	3,9											
	Поточні витрати на охорону здоров'я	100,0	100,0	100,0	100,0	100,0	100,0		100,0			100,0	100,0

Коди	Функції охорони здоров'я	НР.4	НР.4.1	НР.4.2-4.9	НР.5	НР.6	НР.6.1	НР.6.2	НР.6.3,6.4	НР.6.9	НР.7	НР.8	НР.9	НР.nsk
		Роздільний продаж та інші організації, що надають медичні товари	Роздільний продаж фармацевтичної продукції	Весь інший продаж різних медичних товарів	Забезпечення і керівництво програмами суспільного здоров'я	Загальне керівництво охороною здоров'я і медичне страхування	Державне керівництво охороною здоров'я	Фонди соціального страхування	Інше соціальне страхування та інше (приватне) страхування	Всі інші організації управління охороною здоров'я	Всі інші сектори економіки	Установи, що надають послуги, пов'язані з охороною здоров'я	Інший світ	Провайдери, не визначені за типом
	Стационарне лікування													
НС.1.1;2.1	Стационарне лікування та реабілітаційне лікування													
НС.3.1	Стационарний довготривалий сестринський догляд													
	Послуги денної допомоги													
НС.1.2;2.2	Лікування у денних стціонарах та реабілітаційне лікування													
НС.3.2	Довготривалий сестринський догляд у денному стціонарі													
	Амбулаторне лікування												37,2	
НС.1.3;2.3;2.9	Амбулаторне лікування та реабілітаційне лікування												37,2	
НС1.3.1	Основні медичні та діагностичні послуги													
НС1.3.2	Амбулаторне стоматологічне лікування													
НС1.3.3	Всі інші спеціалізовані медичні послуги												37,2	
НС1.3.9;2.3;2.9	Інше амбулаторне та реабілітаційне лікування													
	Допомога вдома													
НС.1.4;2.4	Послуги лікування вдома та реабілітаційне лікування													
НС.3.3	Довготривалий сестринський догляд													
НС.4	Допоміжні послуги для медичного лікування													
НС.5	Надання медичних товарів амбулаторним пацієнтам	100,0	100,0	100,0									9,7	
НС.5.1	Фармацевтичні та інші товари нетривалого використання	97,4	100,0										9,7	
НС.5.2	Терапевтичні прилади та інші медичні товари довготривалого використання	2,6		100,0										
	Загальні витрати на персональне лікування	100,0	100,0	100,0									46,9	
НС.6	Профілактичні послуги та послуги з охорони здоров'я				100,0						83,1		32,7	
НС.7	Управління охороною здоров'я та медичне страхування					100,0	100,0	100,0		100,0			20,4	
	Невизначені витрати										16,9			100,0
	Поточні витрати на охорону здоров'я	100,0	100,0	100,0	100,0	100,0	100,0	100,0		100,0	100,0		100,0	100,0

Табл. 2.1 Розподіл поточних витрат на охорону здоров'я по провайдерах (постачальниках послуг) та фінансуючих організаціях (фінансових агентах)

(млн. грн.)

Коди	Провайдери (постачальники медичних послуг)	Поточні витрати на охорону здоров'я	HF1	HF.1.1	HF.1.2
			Уряд	Територіальний Уряд (Центральний Уряд та Муніципальний Уряд)	Фонди соціального страхування
НР.1	Лікарні	17 288,6	16 172,8	16 172,8	
НР.2	Сестринські/лікарняні заклади довготривалого перебування	2 551,0	1 199,6	1 160,4	39,2
НР.3	Заклади, що надають амбулаторні медичні послуги	5 588,3	3 576,4	3 576,4	
НР.3.1	Кабінети лікарів у поліклініках	2 898,5	2 239,4	2 239,4	
НР.3.2	Стоматологічні кабінети (відділення)	609,6	417,8	417,8	
НР.3.3 -3.9	Інші заклади, що надають амбулаторні медичні послуги	2 080,2	919,3	919,3	
НР.4	Роздрібний продаж та інші організації, що надають медичні товари	12 939,8	344,5	320,4	24,1
НР.5	Забезпечення управління програмами громадського здоров'я	1 247,7	1 247,7	1 247,7	
НР.6	Загальне управління охороною здоров'я та медичне страхування	1 399,2	1 399,2	1 386,8	12,4
НР.6.1	Державне управління охороною здоров'я та медичне страхування	891,9	891,9	891,9	
НР.6.2	Фонди соціального страхування	12,4	12,4		12,4
НР.6.3-6.4	Інше соціальне страхування та інше (приватне) страхування				
НР.6.9	Всі інші організації управління охороною здоров'я	494,9	494,9	494,9	
НР.7	Всі інші сектори економіки	37,5	37,5	6,4	31,1
НР.8	Заклади, що надають послуги, пов'язані з охороною здоров'я				
НР.8.1	Дослідницькі установи				
НР.8.2	Заклади освіти				
НР.8.3	Інші заклади, що надають послуги, пов'язані з охороною здоров'я				
НР.9	Інший світ	123,1			
НР.nsk	Провайдери, що не визначені за типом	1 682,2	1 279,6	1 258,0	21,6
	Поточні витрати на охорону здоров'я	42 857,3	25 257,3	25 128,8	128,4

Продовження

Коди	Провайдери (постачальники медичних послуг)	HF.2	HF.2.2	HF.2.3	HF.2.4	HF.2.5	HF.2.6	HF.3
		Приватний сектор	Інше приватне добровільне страхування	Витрати домогосподарств	Некомерційні організації, що обслуговують домашні господарства	Приватні фірми та корпорації	Лікарняні каси	Весь інший світ
HP.1	Лікарні	1 115,8		1 115,8				
HP.2	Сестринські/лікарняні заклади довготривалого перебування	1 351,4		713,6		637,8		
HP.3	Заклади, що надають амбулаторні медичні послуги	2 011,8		1 493,1		518,7		
HP.3.1	Кабінети лікарів у поліклініках	659,1		659,1				
HP.3.2	Стоматологічні кабінети (відділення)	191,8		191,8				
HP.3.3 -3.9	Інші заклади, що надають амбулаторні медичні послуги	1 160,9		642,2		518,7		
HP.4	Роздрібний продаж та інші організації, що надають медичні товари	12 595,3		12 539,5			55,7	
HP.5	Забезпечення управління програмами громадського здоров'я							
HP.6	Загальне управління охороною здоров'я та медичне страхування							
HP.6.1	Державне управління охороною здоров'я та медичне страхування							
HP.6.2	Фонди соціального страхування							
HP.6.3-6.4	Інше соціальне страхування та інше (приватне) страхування							
HP.6.9	Всі інші організації управління охороною здоров'я							
HP.7	Всі інші сектори економіки							
HP.8	Заклади, що надають послуги, пов'язані з охороною здоров'я							
HP.8.1	Дослідницькі установи							
HP.8.2	Заклади освіти							
HP.8.3	Інші заклади, що надають послуги, пов'язані з охороною здоров'я							
HP.9	Інший світ							123,1
HP.nsk	Провайдери, що не визначені за типом	402,6	384,3	9,9	8,4			
	Поточні витрати на охорону здоров'я	17 476,9	384,3	15 871,9	8,4	1 156,5	55,7	123,1

Табл. 2.2 Розподіл поточних витрат на охорону здоров'я по провайдерах (постачальниках послуг) та фінансуючих організаціях (фінансових агентах)

(у % до загальних витрат по провайдерах)

Коди	Провайдери (постачальники медичних послуг)	Поточні витрати на охорону здоров'я	HF1	HF.1.1	HF.1.2
			Уряд	Територіальний Уряд (Центральний Уряд та Муніципальний Уряд)	Фонди соціального страхування
НР.1	Лікарні	100,0	93,5	93,5	
НР.2	Сестринські/лікарняні заклади довготривалого перебування	100,0	47,0	45,5	1,5
НР.3	Заклади, що надають амбулаторні медичні послуги	100,0	64,0	64,0	
НР.3.1	Кабінети лікарів у поліклініках	100,0	77,3	77,3	
НР.3.2	Стоматологічні кабінети (відділення)	100,0	68,5	68,5	
НР.3.3 -3.9	Інші заклади, що надають амбулаторні медичні послуги	100,0	44,2	44,2	
НР.4	Роздрібний продаж та інші організації, що надають медичні товари	100,0	2,7	2,5	0,2
НР.5	Забезпечення управління програмами громадського здоров'я	100,0	100,0	100,0	
НР.6	Загальне управління охороною здоров'я та медичне страхування	100,0	100,0	99,1	0,9
НР.6.1	Державне управління охороною здоров'я та медичне страхування	100,0	100,0	100,0	
НР.6.2	Фонди соціального страхування	100,0	100,0		100,0
НР.6.3-6.4	Інше соціальне страхування та інше (приватне) страхування				
НР.6.9	Всі інші організації управління охороною здоров'я	100,0	100,0	100,0	
НР.7	Всі інші сектори економіки	100,0	100,0	16,9	83,1
НР.8	Заклади, що надають послуги, пов'язані з охороною здоров'я				
НР.8.1	Дослідницькі установи				
НР.8.2	Заклади освіти				
НР.8.3	Інші заклади, що надають послуги, пов'язані з охороною здоров'я				
НР.9	Інший світ	100,0			
НР.nsk	Провайдери, що не визначені за типом	100,0	76,1	74,8	1,3
	Поточні витрати на охорону здоров'я	100,0	58,9	58,6	0,3

Продовження

Коди	Провайдери (постачальники медичних послуг)	HF.2	HF.2.2	HF.2.3	HF.2.4	HF.2.5	HF.2.6	HF.3
		Приватний сектор	Інше приватне добровільне страхування	Витрати домогосподарств	Некомерційні організації, що обслуговують домашнє господарства	Приватні фірми та корпорації	Лікарняні каси	Весь інший світ
HP.1	Лікарні	6,5		6,5				
HP.2	Сестринські/лікарняні заклади довготривалого перебування	53,0		28,0		25,0		
HP.3	Заклади, що надають амбулаторні медичні послуги	36,0		26,7		9,3		
HP.3.1	Кабінети лікарів у поліклініках	22,7		22,7				
HP.3.2	Стоматологічні кабінети (відділення)	31,5		31,5				
HP.3.3 -3.9	Інші заклади, що надають амбулаторні медичні послуги	55,8		30,9		24,9		
HP.4	Роздрібний продаж та інші організації, що надають медичні товари	97,3		96,9			0,4	
HP.5	Забезпечення управління програмами громадського здоров'я							
HP.6	Загальне управління охороною здоров'я та медичне страхування							
HP.6.1	Державне управління охороною здоров'я та медичне страхування							
HP.6.2	Фонди соціального страхування							
HP.6.3-6.4	Інше соціальне страхування та інше (приватне) страхування							
HP.6.9	Всі інші організації управління охороною здоров'я							
HP.7	Всі інші сектори економіки							
HP.8	Заклади, що надають послуги, пов'язані з охороною здоров'я							
HP.8.1	Дослідницькі установи							
HP.8.2	Заклади освіти							
HP.8.3	Інші заклади, що надають послуги, пов'язані з охороною здоров'я							
HP.9	Інший світ							100,0
HP.nsk	Провайдери, що не визначені за типом	23,9	22,8	0,6	0,5			
	Поточні витрати на охорону здоров'я	40,8	0,9	37,0	0,0	2,7	0,1	0,3

Табл. 2.3 Розподіл поточних витрат на охорону здоров'я по провайдерах (постачальниках послуг) та фінансуючих організаціях (фінансових агентах)

(у % до загальних витрат по фінансуючих організаціях)

Коди	Провайдери (постачальники медичних послуг)	Поточні витрати на охорону здоров'я	HF1	HF.1.1	HF.1.2
			Уряд	Територіальний Уряд (Центральний Уряд та Муніципальний Уряд)	Фонди соціального страхування
НР.1	Лікарні	40,3	64,0	64,4	
НР.2	Сестринські/лікарняні заклади довготривалого перебування	6,0	4,7	4,6	30,5
НР.3	Заклади, що надають амбулаторні медичні послуги	13,0	14,2	14,2	
НР.3.1	Кабінети лікарів у поліклініках	6,8	8,9	8,9	
НР.3.2	Стоматологічні кабінети (відділення)	1,4	1,7	1,7	
НР.3.3 -3.9	Інші заклади, що надають амбулаторні медичні послуги	4,9	3,6	3,7	
НР.4	Роздрібний продаж та інші організації, що надають медичні товари	30,2	1,4	1,3	18,8
НР.5	Забезпечення управління програмами громадського здоров'я	2,9	4,9	5,0	
НР.6	Загальне управління охороною здоров'я та медичне страхування	3,3	5,5	5,5	9,7
НР.6.1	Державне управління охороною здоров'я та медичне страхування	2,1	3,5	3,5	
НР.6.2	Фонди соціального страхування	0,0	0,0		9,7
НР.6.3-6.4	Інше соціальне страхування та інше (приватне) страхування				
НР.6.9	Всі інші організації управління охороною здоров'я	1,2	2,0	2,0	
НР.7	Всі інші сектори економіки	0,1	0,1	0,0	24,2
НР.8	Заклади, що надають послуги, пов'язані з охороною здоров'я				
НР.8.1	Дослідницькі установи				
НР.8.2	Заклади освіти				
НР.8.3	Інші заклади, що надають послуги, пов'язані з охороною здоров'я				
НР.9	Інший світ	0,3			
НР.nsk	Провайдери, що не визначені за типом	3,9	5,1	5,0	16,8
	Поточні витрати на охорону здоров'я	100,0	100,0	100,0	100,0

Табл. 3.1 Розподіл поточних витрат на охорону здоров'я по функціях (видах медичних послуг) та фінансуючих організаціях (фінансових агентах)

(млн. грн.)

Коди	Функції охорони здоров'я	Поточні витрати на охорону здоров'я	HF.1	HF.1.1	HF.1.2
			Уряд	Територіальний Уряд (Центральний Уряд та Муніципальний Уряд)	Фонди соціального страхування
НС.1 - НС.4	Витрати на персональне лікування	25 188,2	20 663,4	20 624,3	39,2
	<i>Стационарне лікування</i>	15 051,8	13 501,9	13 479,7	22,2
	<i>Послуги денної допомоги</i>	191,3	191,3	191,3	
	<i>Амбулаторне лікування</i>	7 924,3	6 367,6	6 367,6	
	<i>Допомога вдома</i>				
НС.4	<i>Допоміжні послуги для медичного лікування</i>	1 935,9	517,8	517,8	
НС.5	Надання медичних товарів амбулаторним пацієнтам	12 951,8	344,5	320,4	24,1
НС.5.1	<i>Фармацевтичні та інші товари нетривалого використання</i>	12 620,8	13,5		13,5
НС.5.2	<i>Терапевтичні прилади та інші медичні товари довготривалого використання</i>	331,0	331,0	320,4	10,6
НС.1- НС.5	Витрати на персональне лікування та придбання медичних товарів	38 140,0	21 007,9	20 944,7	63,3
НС.6	Профілактичні послуги та послуги з охорони здоров'я	1 604,5	1 564,1	1 533,0	31,1
НС.7	Управління охороною здоров'я та медичне страхування	1 424,3	1 399,2	1 386,8	12,4
	Невизначені витрати	1 688,6	1 286,0	1 264,3	21,6
	Поточні витрати на охорону здоров'я	42 857,3	25 257,3	25 128,8	128,4

Продовження

Коди	Функції охорони здоров'я	HF.2	HF.2.2	HF.2.3	HF.2.4	HF.2.5	HF.2.6	HF.3
		Приватний сектор	Інше приватне добровільне страхування	Витрати домогосподарств	Некомерційні організації, що обслуговують домашні господарства	Приватні фірми та корпорації	Лікарняні каси	Весь інший світ
НС.1 - НС.4	Витрати на персональне лікування	4 479,0		3 322,5		1 156,5		45,8
	<i>Стационарне лікування</i>	1 549,9		912,1		637,8		
	<i>Послуги денної допомоги</i>							
	<i>Амбулаторне лікування</i>	1 511,0		1 074,6		436,4		45,8
	<i>Допомога вдома</i>							
НС.4	<i>Допоміжні послуги для медичного лікування</i>	1 418,1		1 335,8		82,3		
НС.5	Надання медичних товарів амбулаторним пацієнтам	12 595,3		12 539,5			55,7	12,0
НС.5.1	<i>Фармацевтичні та інші товари нетривалого використання</i>	12 595,3		12 539,5			55,7	12,0
НС.5.2	<i>Терапевтичні прилади та інші медичні товари довготривалого використання</i>							
НС.1- НС.5	Витрати на персональне лікування та придбання медичних товарів	17 074,3		15 862,0		1 156,5	55,7	57,8
НС.6	Профілактичні послуги та послуги з охорони здоров'я							40,3
НС.7	Управління охороною здоров'я та медичне страхування							25,1
	Невизначені витрати	402,6	384,3	9,9	8,4			
	Поточні витрати на охорону здоров'я	17 476,9	384,3	15 871,9	8,4	1 156,5	55,7	123,1

Табл. 3.2 Розподіл поточних витрат на охорону здоров'я по функціях (видах медичних послуг) та фінансуючих організаціях (фінансових агентах)

(у % до загальних витрат по функціях та за видом виробництва)

Коди	Функції охорони здоров'я	Поточні витрати на охорону здоров'я	HF.1	HF.1.1	HF.1.2
			Уряд	Територіальний Уряд (Центральний Уряд та Муніципальний Уряд)	Фонди соціального страхування
НС.1 - НС.4	Витрати на персональне лікування	100,0	82,0	81,9	0,2
	<i>Стационарне лікування</i>	100,0	89,7	89,6	0,1
	<i>Послуги денної допомоги</i>	100,0	100,0	100,0	
	<i>Амбулаторне лікування</i>	100,0	80,4	80,4	
	<i>Допомога вдома</i>				
НС.4	<i>Допоміжні послуги для медичного лікування</i>	100,0	26,7	26,7	
НС.5	Надання медичних товарів амбулаторним пацієнтам	100,0	2,7	2,5	0,2
НС.5.1	<i>Фармацевтичні та інші товари нетривалого використання</i>	100,0	0,1		0,1
НС.5.2	<i>Терапевтичні прилади та інші медичні товари довготривалого використання</i>	100,0	100,0	96,8	3,2
НС.1- НС.5	Витрати на персональне лікування та придбання медичних товарів	100,0	55,1	54,9	0,2
НС.6	Профілактичні послуги та послуги з охорони здоров'я	100,0	97,5	95,5	1,9
НС.7	Управління охороною здоров'я та медичне страхування	100,0	98,2	97,4	0,9
	Невизначені витрати	100,0	76,2	74,9	1,3
	Поточні витрати на охорону здоров'я	100,0	58,9	58,6	0,3

Продовження

Коди	Функції охорони здоров'я	HF.2	HF.2.2	HF.2.3	HF.2.4	HF.2.5	HF.2.6	HF.3
		Приватний сектор	Інше приватне добровільне страхування	Витрати домогосподарств	Некомерційні організації, що обслуговують домашні господарства	Приватні фірми та корпорації	Лікарняні каси	Весь інший світ
НС.1 - НС.4	Витрати на персональне лікування	17,8		13,2		4,6		0,2
	<i>Стационарне лікування</i>	10,3		6,1		4,2		
	<i>Послуги денної допомоги</i>							
	<i>Амбулаторне лікування</i>	19,1		13,6		5,5		0,6
	<i>Допомога вдома</i>							
НС.4	<i>Допоміжні послуги для медичного лікування</i>	73,3		69,0		4,2		
НС.5	Надання медичних товарів амбулаторним пацієнтам	97,2		96,8			0,4	0,1
НС.5.1	<i>Фармацевтичні та інші товари нетривалого використання</i>	99,8		99,4			0,4	0,1
НС.5.2	<i>Терапевтичні прилади та інші медичні товари довготривалого використання</i>							
НС.1- НС.5	Витрати на персональне лікування та придбання медичних товарів	44,8		41,6		3,0	0,1	0,2
НС.6	Профілактичні послуги та послуги з охорони здоров'я							2,5
НС.7	Управління охороною здоров'я та медичне страхування							1,8
	Невизначені витрати	23,8	22,8	0,6	0,5			
	Поточні витрати на охорону здоров'я	40,8	0,9	37,0	0,0	2,7	0,1	0,3

Табл. 3.3 Розподіл поточних витрат на охорону здоров'я по функціях (видах медичних послуг) та фінансуючих організаціях (фінансових агентах)

(у % до загальних витрат по фінансуючих організаціях)

Коди	Функції охорони здоров'я	Поточні витрати на охорону здоров'я	HF.1	HF.1.1	HF.1.2
			Уряд	Територіальний Уряд (Центральний Уряд та Муніципальний Уряд)	Фонди соціального страхування
НС.1 - НС.4	Витрати на персональне лікування	58,8	81,8	82,1	30,5
	<i>Стационарне лікування</i>	35,1	53,5	53,6	17,3
	<i>Послуги денної допомоги</i>	0,4	0,8	0,8	
	<i>Амбулаторне лікування</i>	18,5	25,2	25,3	
	<i>Допомога вдома</i>				
НС.4	<i>Допоміжні послуги для медичного лікування</i>	4,5	2,1	2,1	
НС.5	Надання медичних товарів амбулаторним пацієнтам	30,2	1,4	1,3	18,8
НС.5.1	<i>Фармацевтичні та інші товари нетривалого використання</i>	29,4	0,1		10,5
НС.5.2	<i>Терапевтичні прилади та інші медичні товари довготривалого використання</i>	0,8	1,3	1,3	8,2
НС.1- НС.5	Витрати на персональне лікування та придбання медичних товарів	89,0	83,2	83,3	49,3
НС.6	Профілактичні послуги та послуги з охорони здоров'я	3,7	6,2	6,1	24,2
НС.7	Управління охороною здоров'я та медичне страхування	3,3	5,5	5,5	9,7
	Невизначені витрати	3,9	5,1	5,0	16,8
	Поточні витрати на охорону здоров'я	100,0	100,0	100,0	100,0

**Аналітичні таблиці НРОЗ,
Україна 2008 рік**

Табл. 1.1 Розподіл поточних витрат на охорону здоров'я по функціях (видах медичних послуг) та за видом виробництва

(млн. грн.)

Коди	Функції охорони здоров'я	Поточні витрати на охорону здоров'я	НР.1	НР.2	НР.3	НР.3.1	НР.3.2	НР.3.3	НР.3.4	НР.3.5	НР.3.6	НР.3.7	НР.3.9
			Лікарні	Сестринські/лікарняні установи тривалого перебування хворих (по догляду)	Організації, що надають амбулаторні медичні послуги	Лікарські кабінети і поліклініки	Стоматологічні кабінети (відділення)	Кабінети (відділення) інших працівників охорони здоров'я	Центри амбулаторного лікування	Медичні і діагностичні лабораторії	Організації, що надають медичні послуги удома	Приватні клініки	Інші організації, що надають амбулаторні медичні послуги
	Стационарне лікування	20 185,2	17 067,5	3 117,7									
НС.1.1;2.1	Стационарне лікування та реабілітаційне лікування	20 091,6	17 067,5	3 024,1									
НС.3.1	Стационарний довготривалий сестринський догляд	93,6		93,6									
	Послуги денної допомоги	260,1	260,1										
НС.1.2;2.2	Лікування у денних стационарах та реабілітаційне лікування	260,1	260,1										
НС.3.2	Довготривалий сестринський догляд у денному стационарі												
	Амбулаторне лікування	9 971,3	4 849,1	20,3	5 038,8	2 944,8	847,2		280,8			900,2	65,8
НС.1.3;2.3;2.9	Амбулаторне лікування та реабілітаційне лікування	9 971,3	4 849,1	20,3	5 038,8	2 944,8	847,2		280,8			900,2	65,8
НС1.3.1	Основні медичні та діагностичні послуги	230,5			230,5							230,5	
НС1.3.2	Амбулаторне стоматологічне лікування	918,0			918,0		847,2					70,8	
НС1.3.3	Всі інші спеціалізовані медичні послуги	2 025,4	1 403,2		559,1	277,4			280,8			0,9	
НС1.3.9;2.3;2.9	Інше амбулаторне та реабілітаційне лікування	20,3		20,3									
	Допомога вдома												
НС.1.4;2.4	Послуги лікування вдома та реабілітаційне лікування												
НС.3.3	Довготривалий сестринський догляд												
НС.4	Допоміжні послуги для медичного лікування	2 928,3	1 294,1		1 634,3	831,4			26,6			44,1	732,1
НС.5	Надання медичних товарів амбулаторним пацієнтам	20 608,5											
НС.5.1	Фармацевтичні та інші товари нетривалого використання	20 293,2											
НС.5.2	Терапевтичні прилади та інші медичні товари довготривалого використання	315,3											
	Загальні витрати на персональне лікування	53 953,4	23 470,8	3 138,0	6 673,0	3 776,2	847,2		307,4			944,3	798,0
НС.6	Профілактичні послуги та послуги з охорони здоров'я	2 133,0			381,0	157,6							223,4
НС.7	Управління охороною здоров'я та медичне страхування	1 757,4											
	Невизначені витрати	1 781,4											
	Поточні витрати на охорону здоров'я	59 625,2	23 470,8	3 138,0	7 054,1	3 933,8	847,2		307,4			944,3	1 021,4

Коди	Функції охорони здоров'я	НР.4	НР.4.1	НР.4.2-4.9	НР.5	НР.6	НР.6.1	НР.6.2	НР.6.3,6.4	НР.6.9	НР.7	НР.8	НР.9	НР.nsk
		Роздільний продаж та інші організації, що надають медичні товари	Роздільний продаж фармацевтичної продукції	Весь інший продаж різних медичних товарів	Забезпечення і керівництво програмами суспільного здоров'я	Загальне керівництво охороною здоров'я і медичне страхування	Державне керівництво охороною здоров'я	Фонди соціального страхування	Інше соціальне страхування та інше (приватне) страхування	Всі інші організації управління охороною здоров'я	Всі інші сектори економіки	Установи, що надають послуги, пов'язані з охороною здоров'я	Інший світ	Провайдери, не визначені за типом
	Стационарне лікування													
НС.1.1;2.1	Стационарне лікування та реабілітаційне лікування													
НС.3.1	Стационарний довготривалий сестринський догляд													
	Послуги денної допомоги													
НС.1.2;2.2	Лікування у денних стационарах та реабілітаційне лікування													
НС.3.2	Довготривалий сестринський догляд у денному стационарі													
	Амбулаторне лікування												63,1	
НС.1.3;2.3;2.9	Амбулаторне лікування та реабілітаційне лікування												63,1	
НС1.3.1	Основні медичні та діагностичні послуги													
НС1.3.2	Амбулаторне стоматологічне лікування													
НС1.3.3	Всі інші спеціалізовані медичні послуги												63,1	
НС1.3.9;2.3;2.9	Інше амбулаторне та реабілітаційне лікування													
	Допомога вдома													
НС.1.4;2.4	Послуги лікування вдома та реабілітаційне лікування													
НС.3.3	Довготривалий сестринський догляд													
НС.4	Допоміжні послуги для медичного лікування													
НС.5	Надання медичних товарів амбулаторним пацієнтам	20 600,7	20 285,4	315,3									7,8	
НС.5.1	Фармацевтичні та інші товари нетривалого використання	20 285,4	20 285,4										7,8	
НС.5.2	Терапевтичні прилади та інші медичні товари довготривалого використання	315,3		315,3										
	Загальні витрати на персональне лікування	20 600,7	20 285,4	315,3									70,9	
НС.6	Профілактичні послуги та послуги з охорони здоров'я				1 566,4						118,4		67,2	
НС.7	Управління охороною здоров'я та медичне страхування					1 735,1	1 096,5	31,4		607,2			22,3	
	Невизначені витрати										15,3			1 766,0
	Поточні витрати на охорону здоров'я	20 600,7	20 285,4	315,3	1 566,4	1 735,1	1 096,5	31,4		607,2	133,7		160,4	1 766,0

Табл. 1.2 Розподіл поточних витрат на охорону здоров'я по функціях (видах медичних послуг) та за видом виробництва

		(у % до загальних витрат по функціях)											
Коди	Функції охорони здоров'я	Поточні витрати на охорону здоров'я	НР.1	НР.2	НР.3	НР.3.1	НР.3.2	НР.3.3	НР.3.4	НР.3.5	НР.3.6	НР.3.7	НР.3.9
			Лікарні	Сестринські/лікарняні установи тривалого перебування хворих (по догляду)	Організації, що надають амбулаторні медичні послуги	Лікарські кабінети і поліклініки	Стоматологічні кабінети (відділення)	Кабінети (відділення) інших працівників охорони здоров'я	Центри амбулаторного лікування	Медичні і діагностичні лабораторії	Організації, що надають медичні послуги удома	Приватні клініки	Інші організації, що надають амбулаторні медичні послуги
	Стационарне лікування	100,0	84,6	15,4									
НС.1.1;2.1	Стационарне лікування та реабілітаційне лікування	100,0	84,9	15,1									
НС.3.1	Стационарний довготривалий сестринський догляд	100,0		100,0									
	Послуги денної допомоги	100,0	100,0										
НС.1.2;2.2	Лікування у денних стационарах та реабілітаційне лікування	100,0	100,0										
НС.3.2	Довготривалий сестринський догляд у денному стационарі												
	Амбулаторне лікування	100,0	48,6	0,2	50,5	29,5	8,5		2,8			9,0	0,7
НС.1.3;2.3;2.9	Амбулаторне лікування та реабілітаційне лікування	100,0	48,6	0,2	50,5	29,5	8,5		2,8			9,0	0,7
НС1.3.1	Основні медичні та діагностичні послуги	100,0			100,0							100,0	
НС1.3.2	Амбулаторне стоматологічне лікування	100,0			100,0		92,3					7,7	
НС1.3.3	Всі інші спеціалізовані медичні послуги	100,0	69,3		27,6	13,7			13,9			0,0	
НС1.3.9;2.3;2.9	Інше амбулаторне та реабілітаційне лікування	100,0		100,0									
	Допомога вдома												
НС.1.4;2.4	Послуги лікування вдома та реабілітаційне лікування												
НС.3.3	Довготривалий сестринський догляд												
НС.4	Допоміжні послуги для медичного лікування	100,0	44,2		55,8	28,4			0,9			1,5	25,0
НС.5	Надання медичних товарів амбулаторним пацієнтам	100,0											
НС.5.1	Фармацевтичні та інші товари нетривалого використання	100,0											
НС.5.2	Терапевтичні прилади та інші медичні товари довготривалого використання	100,0											
	Загальні витрати на персональне лікування	100,0	43,5	5,8	12,4	7,0	1,6		0,6			1,8	1,5
НС.6	Профілактичні послуги та послуги з охорони здоров'я	100,0			17,9	7,4							10,5
НС.7	Управління охороною здоров'я та медичне страхування	100,0											
	Невизначені витрати	100,0											
	Поточні витрати на охорону здоров'я	100,0	39,4	5,3	11,8	6,6	1,4		0,5			1,6	1,7

Коди	Функції охорони здоров'я	НР.4	НР.4.1	НР.4.2-4.9	НР.5	НР.6	НР.6.1	НР.6.2	НР.6.3,6.4	НР.6.9	НР.7	НР.8	НР.9	НР.nsk
		Роздрібний продаж та інші організації, що надають медичні товари	Роздрібний продаж фармацевтичної продукції	Весь інший продаж різних медичних товарів	Забезпечення і керівництво програмами суспільного здоров'я	Загальне керівництво охороною здоров'я і медичне страхування	Державне керівництво охороною здоров'я	Фонди соціального страхування	Інше соціальне страхування та інше (приватне) страхування	Всі інші організації управління охороною здоров'я	Всі інші сектори економіки	Установи, що надають послуги, пов'язані з охороною здоров'я	Інший світ	Провайдери, не визначені за типом
	Стационарне лікування													
НС.1.1;2.1	Стационарне лікування та реабілітаційне лікування													
НС.3.1	Стационарний довготривалий сестринський догляд													
	Послуги денної допомоги													
НС.1.2;2.2	Лікування у денних стціонарах та реабілітаційне лікування													
НС.3.2	Довготривалий сестринський догляд у денному стціонарі													
	Амбулаторне лікування												0,6	
НС.1.3;2.3;2.9	Амбулаторне лікування та реабілітаційне лікування												0,6	
НС1.3.1	Основні медичні та діагностичні послуги													
НС1.3.2	Амбулаторне стоматологічне лікування													
НС1.3.3	Всі інші спеціалізовані медичні послуги												3,1	
НС1.3.9;2.3;2.9	Інше амбулаторне та реабілітаційне лікування													
	Допомога вдома													
НС.1.4;2.4	Послуги лікування вдома та реабілітаційне лікування													
НС.3.3	Довготривалий сестринський догляд													
НС.4	Допоміжні послуги для медичного лікування													
НС.5	Надання медичних товарів амбулаторним пацієнтам	100,0	98,4	1,5									0,0	
НС.5.1	Фармацевтичні та інші товари нетривалого використання	100,0	100,0										0,0	
НС.5.2	Терапевтичні прилади та інші медичні товари довготривалого використання	100,0		100,0										
	Загальні витрати на персональне лікування	38,2	37,6	0,6									0,1	
НС.6	Профілактичні послуги та послуги з охорони здоров'я				73,4						5,6		3,2	
НС.7	Управління охороною здоров'я та медичне страхування					98,7	62,4	1,8		34,6			1,3	
	Невизначені витрати										0,9			99,1
	Поточні витрати на охорону здоров'я	34,6	34,0	0,5	2,6	2,9	1,8	0,1		1,0	0,2		0,3	3,0

Табл. 1.3 Розподіл поточних витрат на охорону здоров'я по функціях (видах медичних послуг) та за видом виробництва

(у % до загальних витрат по провайдерах)

Коди	Функції охорони здоров'я	Поточні витрати на охорону здоров'я	НР.1	НР.2	НР.3	НР.3.1	НР.3.2	НР.3.3	НР.3.4	НР.3.5	НР.3.6	НР.3.7	НР.3.9
			Лікарні	Сестринські/лікарняні установи тривалого перебування хворих (по догляду)	Організації, що надають амбулаторні медичні послуги								
	Стационарне лікування	33,9	72,7	99,4									
НС.1.1;2.1	Стационарне лікування та реабілітаційне лікування	33,7	72,7	96,4									
НС.3.1	Стационарний довготривалий сестринський догляд	0,2		3,0									
	Послуги денної допомоги	0,4	1,1										
НС.1.2;2.2	Лікування у денних стационарах та реабілітаційне лікування	0,4	1,1										
НС.3.2	Довготривалий сестринський догляд у денному стационарі												
	Амбулаторне лікування	16,7	20,7	0,6	71,4	74,9	100,0		91,3			95,3	6,4
НС.1.3;2.3;2.9	Амбулаторне лікування та реабілітаційне лікування	16,7	20,7	0,6	71,4	74,9	100,0		91,3			95,3	6,4
НС1.3.1	Основні медичні та діагностичні послуги	0,4			3,3							24,4	
НС1.3.2	Амбулаторне стоматологічне лікування	1,5			13,0		100,0					7,5	
НС1.3.3	Всі інші спеціалізовані медичні послуги	3,4	6,0		7,9	7,1			91,3			0,1	
НС1.3.9;2.3;2.9	Інше амбулаторне та реабілітаційне лікування	0,0		0,6									
	Допомога вдома												
НС.1.4;2.4	Послуги лікування вдома та реабілітаційне лікування												
НС.3.3	Довготривалий сестринський догляд												
НС.4	Допоміжні послуги для медичного лікування	4,9	5,5		23,2	21,1			8,7			4,7	71,7
НС.5	Надання медичних товарів амбулаторним пацієнтам	34,6											
НС.5.1	Фармацевтичні та інші товари нетривалого використання	34,0											
НС.5.2	Терапевтичні прилади та інші медичні товари довготривалого використання	0,5											
	Загальні витрати на персональне лікування	90,5	100,0	100,0	94,6	96,0	100,0		100,0			100,0	78,1
НС.6	Профілактичні послуги та послуги з охорони здоров'я	3,6			5,4	4,0							21,9
НС.7	Управління охороною здоров'я та медичне страхування	2,9											
	Невизначені витрати	3,0											
	Поточні витрати на охорону здоров'я	100,0	100,0	100,0	100,0	100,0	100,0		100,0			100,0	100,0

Коди	Функції охорони здоров'я	НР.4	НР.4.1	НР.4.2-4.9	НР.5	НР.6	НР.6.1	НР.6.2	НР.6.3,6.4	НР.6.9	НР.7	НР.8	НР.9	НР.nsk
		Роздільний продаж та інші організації, що надають медичні товари	Роздільний продаж фармацевтичної продукції	Весь інший продаж різних медичних товарів	Забезпечення і керівництво програмами суспільного здоров'я	Загальне керівництво охороною здоров'я і медичне страхування	Державне керівництво охороною здоров'я	Фонди соціального страхування	Інше соціальне страхування та інше (приватне) страхування	Всі інші організації управління охороною здоров'я	Всі інші сектори економіки	Установи, що надають послуги, пов'язані з охороною здоров'я	Інший світ	Провайдери, не визначені за типом
	Стационарне лікування													
НС.1.1;2.1	Стационарне лікування та реабілітаційне лікування													
НС.3.1	Стационарний довготривалий сестринський догляд													
	Послуги денної допомоги													
НС.1.2;2.2	Лікування у денних стціонарах та реабілітаційне лікування													
НС.3.2	Довготривалий сестринський догляд у денному стціонарі													
	Амбулаторне лікування												39,3	
НС.1.3;2.3;2.9	Амбулаторне лікування та реабілітаційне лікування												39,3	
НС1.3.1	Основні медичні та діагностичні послуги													
НС1.3.2	Амбулаторне стоматологічне лікування													
НС1.3.3	Всі інші спеціалізовані медичні послуги												39,3	
НС1.3.9;2.3;2.9	Інше амбулаторне та реабілітаційне лікування													
	Допомога вдома													
НС.1.4;2.4	Послуги лікування вдома та реабілітаційне лікування													
НС.3.3	Довготривалий сестринський догляд													
НС.4	Допоміжні послуги для медичного лікування													
НС.5	Надання медичних товарів амбулаторним пацієнтам	100,0	100,0	100,0									4,9	
НС.5.1	Фармацевтичні та інші товари нетривалого використання	98,5	100,0										4,9	
НС.5.2	Терапевтичні прилади та інші медичні товари довготривалого використання	1,5		100,0										
	Загальні витрати на персональне лікування	100,0	100,0	100,0									44,2	
НС.6	Профілактичні послуги та послуги з охорони здоров'я				100,0						88,5		41,9	
НС.7	Управління охороною здоров'я та медичне страхування					100,0	100,0	100,0		100,0			13,9	
	Невизначені витрати										11,5			100,0
	Поточні витрати на охорону здоров'я	100,0	100,0	100,0	100,0	100,0	100,0	100,0		100,0	100,0		100,0	100,0

Табл. 2.1 Розподіл поточних витрат на охорону здоров'я по провайдерах (постачальниках послуг) та фінансуючих організаціях (фінансових агентах)

(млн. грн.)

Коди	Провайдери (постачальники медичних послуг)	Поточні витрати на охорону здоров'я	HF1	HF.1.1	HF.1.2
			Уряд	Територіальний Уряд (Центральний Уряд та Муніципальний Уряд)	Фонди соціального страхування
НР.1	Лікарні	23 470,8	21 673,1	21 673,1	
НР.2	Сестринські/лікарняні заклади довготривалого перебування	3 138,0	1 540,1	1 464,1	76,0
НР.3	Заклади, що надають амбулаторні медичні послуги	7 054,1	4 639,1	4 639,1	
НР.3.1	Кабінети лікарів у поліклініках	3 933,8	2 871,9	2 871,9	
НР.3.2	Стоматологічні кабінети (відділення)	847,2	538,2	538,2	
НР.3.3 -3.9	Інші заклади, що надають амбулаторні медичні послуги	2 273,1	1 228,9	1 228,9	
НР.4	Роздрібний продаж та інші організації, що надають медичні товари	20 600,7	335,3	297,1	38,2
НР.5	Забезпечення управління програмами громадського здоров'я	1 566,4	1 566,4	1 566,4	
НР.6	Загальне управління охороною здоров'я та медичне страхування	1 735,1	1 735,1	1 703,7	31,4
НР.6.1	Державне управління охороною здоров'я та медичне страхування	1 096,5	1 096,5	1 096,5	
НР.6.2	Фонди соціального страхування	31,4	31,4		31,4
НР.6.3-6.4	Інше соціальне страхування та інше (приватне) страхування				
НР.6.9	Всі інші організації управління охороною здоров'я	607,2	607,2	607,2	
НР.7	Всі інші сектори економіки	133,7	133,7	15,3	118,4
НР.8	Заклади, що надають послуги, пов'язані з охороною здоров'я				
НР.8.1	Дослідницькі установи				
НР.8.2	Заклади освіти				
НР.8.3	Інші заклади, що надають послуги, пов'язані з охороною здоров'я				
НР.9	Інший світ	160,4			
НР.nsk	Провайдери, що не визначені за типом	1 766,0	1 207,9	1 178,7	29,2
	Поточні витрати на охорону здоров'я	59 625,2	32 830,8	32 537,5	293,2

Продовження

Коди	Провайдери (постачальники медичних послуг)	HF.2	HF.2.2	HF.2.3	HF.2.4	HF.2.5	HF.2.6	HF.3
		Приватний сектор	Інше приватне добровільне страхування	Витрати домогосподарств	Некомерційні організації, що обслуговують домашні господарства	Приватні фірми та корпорації	Лікарняні каси	Весь інший світ
HP.1	Лікарні	1 797,6		1 797,6				
HP.2	Сестринські/лікарняні заклади довготривалого перебування	1 597,9		831,7		766,2		
HP.3	Заклади, що надають амбулаторні медичні послуги	2 415,0		1 962,2		452,8		
HP.3.1	Кабінети лікарів у поліклініках	1 061,9		1 061,9				
HP.3.2	Стоматологічні кабінети (відділення)	309,0		309,0				
HP.3.3 -3.9	Інші заклади, що надають амбулаторні медичні послуги	1 044,1		591,3		452,8		
HP.4	Роздрібний продаж та інші організації, що надають медичні товари	20 265,3		20 202,2			63,1	
HP.5	Забезпечення управління програмами громадського здоров'я							
HP.6	Загальне управління охороною здоров'я та медичне страхування							
HP.6.1	Державне управління охороною здоров'я та медичне страхування							
HP.6.2	Фонди соціального страхування							
HP.6.3-6.4	Інше соціальне страхування та інше (приватне) страхування							
HP.6.9	Всі інші організації управління охороною здоров'я							
HP.7	Всі інші сектори економіки							
HP.8	Заклади, що надають послуги, пов'язані з охороною здоров'я							
HP.8.1	Дослідницькі установи							
HP.8.2	Заклади освіти							
HP.8.3	Інші заклади, що надають послуги, пов'язані з охороною здоров'я							
HP.9	Інший світ							160,4
HP.nsk	Провайдери, що не визначені за типом	558,1	529,4	15,9	12,8			
	Поточні витрати на охорону здоров'я	26 634,0	529,4	24 809,7	12,8	1 219,0	63,1	160,4

Табл. 2.2 Розподіл поточних витрат на охорону здоров'я по провайдерах (постачальниках послуг) та фінансуючих організаціях (фінансових агентах)

(у % до загальних витрат по провайдерах)

Коди	Провайдери (постачальники медичних послуг)	Поточні витрати на охорону здоров'я	HF1	HF.1.1	HF.1.2
			Уряд	Територіальний Уряд (Центральний Уряд та Муніципальний Уряд)	Фонди соціального страхування
НР.1	Лікарні	100,0	92,3	92,3	
НР.2	Сестринські/лікарняні заклади довготривалого перебування	100,0	49,1	46,7	2,4
НР.3	Заклади, що надають амбулаторні медичні послуги	100,0	65,8	65,8	
НР.3.1	Кабінети лікарів у поліклініках	100,0	73,0	73,0	
НР.3.2	Стоматологічні кабінети (відділення)	100,0	63,5	63,5	
НР.3.3 -3.9	Інші заклади, що надають амбулаторні медичні послуги	100,0	54,1	54,1	
НР.4	Роздрібний продаж та інші організації, що надають медичні товари	100,0	1,6	1,4	0,2
НР.5	Забезпечення управління програмами громадського здоров'я	100,0	100,0	100,0	
НР.6	Загальне управління охороною здоров'я та медичне страхування	100,0	100,0	98,2	1,8
НР.6.1	Державне управління охороною здоров'я та медичне страхування	100,0	100,0	100,0	
НР.6.2	Фонди соціального страхування	100,0	100,0		100,0
НР.6.3-6.4	Інше соціальне страхування та інше (приватне) страхування				
НР.6.9	Всі інші організації управління охороною здоров'я	100,0	100,0	100,0	
НР.7	Всі інші сектори економіки	100,0	100,0	11,5	88,5
НР.8	Заклади, що надають послуги, пов'язані з охороною здоров'я				
НР.8.1	Дослідницькі установи				
НР.8.2	Заклади освіти				
НР.8.3	Інші заклади, що надають послуги, пов'язані з охороною здоров'я				
НР.9	Інший світ	100,0			
НР.nsk	Провайдери, що не визначені за типом	100,0	68,4	66,7	1,7
	Поточні витрати на охорону здоров'я	100,0	55,1	54,6	0,5

Продовження

Коди	Провайдери (постачальники медичних послуг)	HF.2	HF.2.2	HF.2.3	HF.2.4	HF.2.5	HF.2.6	HF.3
		Приватний сектор	Інше приватне добровільне страхування	Витрати домогосподарств	Некомерційні організації, що обслуговують домашні господарства	Приватні фірми та корпорації	Лікарняні каси	Весь інший світ
HP.1	Лікарні	7,7		7,7				
HP.2	Сестринські/лікарняні заклади довготривалого перебування	50,9		26,5		24,4		
HP.3	Заклади, що надають амбулаторні медичні послуги	34,2		27,8		6,4		
HP.3.1	Кабінети лікарів у поліклініках	27,0		27,0				
HP.3.2	Стоматологічні кабінети (відділення)	36,5		36,5				
HP.3.3 -3.9	Інші заклади, що надають амбулаторні медичні послуги	45,9		26,0		19,9		
HP.4	Роздрібний продаж та інші організації, що надають медичні товари	98,4		98,1			0,3	
HP.5	Забезпечення управління програмами громадського здоров'я							
HP.6	Загальне управління охороною здоров'я та медичне страхування							
HP.6.1	Державне управління охороною здоров'я та медичне страхування							
HP.6.2	Фонди соціального страхування							
HP.6.3-6.4	Інше соціальне страхування та інше (приватне) страхування							
HP.6.9	Всі інші організації управління охороною здоров'я							
HP.7	Всі інші сектори економіки							
HP.8	Заклади, що надають послуги, пов'язані з охороною здоров'я							
HP.8.1	Дослідницькі установи							
HP.8.2	Заклади освіти							
HP.8.3	Інші заклади, що надають послуги, пов'язані з охороною здоров'я							
HP.9	Інший світ							100,0
HP.nsk	Провайдери, що не визначені за типом	31,6	30,0	0,9	0,7			
	Поточні витрати на охорону здоров'я	44,7	0,9	41,6	0,0	2,0	0,1	0,3

Табл. 2.3 Розподіл поточних витрат на охорону здоров'я по провайдерах (постачальниках послуг) та фінансуючих організаціях (фінансових агентах)

(у % до загальних витрат по фінансуючих організаціях)

Коди	Провайдери (постачальники медичних послуг)	Поточні витрати на охорону здоров'я	HF1	HF.1.1	HF.1.2
			Уряд	Територіальний Уряд (Центральний Уряд та Муніципальний Уряд)	Фонди соціального страхування
НР.1	Лікарні	39,4	66,0	66,6	
НР.2	Сестринські/лікарняні заклади довготривалого перебування	5,3	4,7	4,5	25,9
НР.3	Заклади, що надають амбулаторні медичні послуги	11,8	14,1	14,3	
НР.3.1	Кабінети лікарів у поліклініках	6,6	8,7	8,8	
НР.3.2	Стоматологічні кабінети (відділення)	1,4	1,6	1,7	
НР.3.3 -3.9	Інші заклади, що надають амбулаторні медичні послуги	3,8	3,7	3,8	
НР.4	Роздрібний продаж та інші організації, що надають медичні товари	34,6	1,0	0,9	13,0
НР.5	Забезпечення управління програмами громадського здоров'я	2,6	4,8	4,8	
НР.6	Загальне управління охороною здоров'я та медичне страхування	2,9	5,3	5,2	10,7
НР.6.1	Державне управління охороною здоров'я та медичне страхування	1,8	3,3	3,4	
НР.6.2	Фонди соціального страхування	0,1	0,1		10,7
НР.6.3-6.4	Інше соціальне страхування та інше (приватне) страхування				
НР.6.9	Всі інші організації управління охороною здоров'я	1,0	1,8	1,9	
НР.7	Всі інші сектори економіки	0,2	0,4	0,0	40,4
НР.8	Заклади, що надають послуги, пов'язані з охороною здоров'я				
НР.8.1	Дослідницькі установи				
НР.8.2	Заклади освіти				
НР.8.3	Інші заклади, що надають послуги, пов'язані з охороною здоров'я				
НР.9	Інший світ	0,3			
НР.nsk	Провайдери, що не визначені за типом	3,0	3,7	3,6	10,0
	Поточні витрати на охорону здоров'я	100,0	100,0	100,0	100,0

Табл. 3.1 Розподіл поточних витрат на охорону здоров'я по функціях (видах медичних послуг) та фінансуючих організаціях (фінансових агентах)

(млн. грн.)

Коди	Функції охорони здоров'я	Поточні витрати на охорону здоров'я	HF.1		
			Уряд	HF.1.1 Територіальний Уряд (Центральний Уряд та Муниципальний Уряд)	HF.1.2 Фонди соціального страхування
НС.1 - НС.4	Витрати на персональне лікування	33 345,0	27 471,3	27 395,3	76,0
	<i>Стационарне лікування</i>	20 091,6	18 173,9	18 118,1	55,7
	<i>Послуги денної допомоги</i>	260,1	260,1	260,1	
	<i>Амбулаторне лікування</i>	9 951,0	8 191,3	8 191,3	
	<i>Допомога вдома</i>				
НС.4	<i>Допоміжні послуги для медичного лікування</i>	2 928,3	732,1	732,1	
НС.5	Надання медичних товарів амбулаторним пацієнтам	20 608,5	335,3	297,1	38,2
НС.5.1	<i>Фармацевтичні та інші товари нетривалого використання</i>	20 293,2	20,0		20,0
НС.5.2	<i>Терапевтичні прилади та інші медичні товари довготривалого використання</i>	315,3	315,3	297,1	18,2
НС.1- НС.5	Витрати на персональне лікування та придбання медичних товарів	53 953,4	27 806,6	27 692,4	114,2
НС.6	Профілактичні послуги та послуги з охорони здоров'я	2 133,0	2 065,8	1 947,4	118,4
НС.7	Управління охороною здоров'я та медичне страхування	1 757,4	1 735,1	1 703,7	31,4
	Невизначені витрати	1 781,4	1 223,3	1 194,0	29,2
	Поточні витрати на охорону здоров'я	59 625,2	32 830,8	32 537,5	293,2

Продовження

Коди	Функції охорони здоров'я	HF.2	HF.2.2	HF.2.3	HF.2.4	HF.2.5	HF.2.6	HF.3
		Приватний сектор	Інше приватне добровільне страхування	Витрати домогосподарств	Некомерційні організації, що обслуговують домашні господарства	Приватні фірми та корпорації	Лікарняні каси	Весь інший світ
НС.1 - НС.4	Витрати на персональне лікування	5 810,5		4 591,5		1 219,0		63,1
	<i>Стационарне лікування</i>	1 917,8		1 151,5		766,2		
	<i>Послуги денної допомоги</i>							
	<i>Амбулаторне лікування</i>	1 696,6		1 287,8		408,7		63,1
	<i>Допомога вдома</i>							
НС.4	<i>Допоміжні послуги для медичного лікування</i>	2 196,2		2 152,1		44,1		
НС.5	Надання медичних товарів амбулаторним пацієнтам	20 265,3		20 202,2			63,1	7,8
НС.5.1	<i>Фармацевтичні та інші товари нетривалого використання</i>	20 265,3		20 202,2			63,1	7,8
НС.5.2	<i>Терапевтичні прилади та інші медичні товари довготривалого використання</i>							
НС.1- НС.5	Витрати на персональне лікування та придбання медичних товарів	26 075,9		24 793,7		1 219,0	63,1	70,9
НС.6	Профілактичні послуги та послуги з охорони здоров'я							67,2
НС.7	Управління охороною здоров'я та медичне страхування							22,3
	Невизначені витрати	558,1	529,4	15,9	12,8			
	Поточні витрати на охорону здоров'я	26 634,0	529,4	24 809,7	12,8	1 219,0	63,1	160,4

Табл. 3.2 Розподіл поточних витрат на охорону здоров'я по функціях (видах медичних послуг) та фінансуючих організаціях (фінансових агентах)

(у % до загальних витрат по функціях та за видом виробництва)

Коди	Функції охорони здоров'я	Поточні витрати на охорону здоров'я	HF.1	HF.1.1	HF.1.2
			Уряд	Територіальний Уряд (Центральний Уряд та Муніципальний Уряд)	Фонди соціального страхування
НС.1 - НС.4	Витрати на персональне лікування	100,0	82,4	82,2	0,2
	<i>Стационарне лікування</i>	100,0	90,5	90,2	0,3
	<i>Послуги денної допомоги</i>	100,0	100,0	100,0	
	<i>Амбулаторне лікування</i>	100,0	82,3	82,3	
	<i>Допомога вдома</i>				
НС.4	<i>Допоміжні послуги для медичного лікування</i>	100,0	25,0	25,0	
НС.5	Надання медичних товарів амбулаторним пацієнтам	100,0	1,6	1,4	0,2
НС.5.1	<i>Фармацевтичні та інші товари нетривалого використання</i>	100,0	0,1		0,1
НС.5.2	<i>Терапевтичні прилади та інші медичні товари довготривалого використання</i>	100,0	100,0	94,2	5,8
НС.1- НС.5	Витрати на персональне лікування та придбання медичних товарів	100,0	51,5	51,3	0,2
НС.6	Профілактичні послуги та послуги з охорони здоров'я	100,0	96,8	91,3	5,6
НС.7	Управління охороною здоров'я та медичне страхування	100,0	98,7	96,9	1,8
	Невизначені витрати	100,0	68,7	67,0	1,6
	Поточні витрати на охорону здоров'я	100,0	55,1	54,6	0,5

Продовження

Коди	Функції охорони здоров'я	HF.2	HF.2.2	HF.2.3	HF.2.4	HF.2.5	HF.2.6	HF.3
		Приватний сектор	Інше приватне добровільне страхування	Витрати домогосподарств	Некомерційні організації, що обслуговують домашні господарства	Приватні фірми та корпорації	Лікарняні каси	Весь інший світ
НС.1 - НС.4	Витрати на персональне лікування	17,4		13,8		3,7		0,2
	<i>Стационарне лікування</i>	9,5		5,7		3,8		
	<i>Послуги денної допомоги</i>							
	<i>Амбулаторне лікування</i>	17,0		12,9		4,1		0,6
	<i>Допомога вдома</i>							
НС.4	<i>Допоміжні послуги для медичного лікування</i>	75,0		73,5		1,5		
НС.5	Надання медичних товарів амбулаторним пацієнтам	98,3		98,0			0,3	0,0
НС.5.1	<i>Фармацевтичні та інші товари нетривалого використання</i>	99,9		99,6			0,3	0,0
НС.5.2	<i>Терапевтичні прилади та інші медичні товари довготривалого використання</i>							
НС.1- НС.5	Витрати на персональне лікування та придбання медичних товарів	48,3		46,0		2,3	0,1	0,1
НС.6	Профілактичні послуги та послуги з охорони здоров'я							3,2
НС.7	Управління охороною здоров'я та медичне страхування							1,3
	Невизначені витрати	31,3	29,7	0,9	0,7			
	Поточні витрати на охорону здоров'я	44,7	0,9	41,6	0,0	2,0	0,1	0,3

Табл. 3.3 Розподіл поточних витрат на охорону здоров'я по функціях (видах медичних послуг) та фінансуючих організаціях (фінансових агентах)

(у % до загальних витрат по фінансуючих організаціях)

Коди	Функції охорони здоров'я	Поточні витрати на охорону здоров'я	HF.1	HF.1.1	HF.1.2
			Уряд	Територіальний Уряд (Центральний Уряд та Муніципальний Уряд)	Фонди соціального страхування
НС.1 - НС.4	Витрати на персональне лікування	55,9	83,7	84,2	25,9
	<i>Стационарне лікування</i>	33,7	55,4	55,7	19,0
	<i>Послуги денної допомоги</i>	0,4	0,8	0,8	
	<i>Амбулаторне лікування</i>	16,7	25,0	25,2	
	<i>Допомога вдома</i>				
НС.4	<i>Допоміжні послуги для медичного лікування</i>	4,9	2,2	2,3	
НС.5	Надання медичних товарів амбулаторним пацієнтам	34,6	1,0	0,9	13,0
НС.5.1	<i>Фармацевтичні та інші товари нетривалого використання</i>	34,0	0,1		6,8
НС.5.2	<i>Терапевтичні прилади та інші медичні товари довготривалого використання</i>	0,5	1,0	0,9	6,2
НС.1- НС.5	Витрати на персональне лікування та придбання медичних товарів	90,5	84,7	85,1	38,9
НС.6	Профілактичні послуги та послуги з охорони здоров'я	3,6	6,3	6,0	40,4
НС.7	Управління охороною здоров'я та медичне страхування	2,9	5,3	5,2	10,7
	Невизначені витрати	3,0	3,7	3,7	10,0
	Поточні витрати на охорону здоров'я	100,0	100,0	100,0	100,0

**Аналітичні таблиці НРОЗ,
Україна 2009 рік**

Табл. 1.1 Розподіл поточних витрат на охорону здоров'я по функціях (видах медичних послуг) та за видом виробництва

(млн. грн.)

Коди	Функції охорони здоров'я	Поточні витрати на охорону здоров'я	НР.1	НР.2	НР.3	НР.3.1	НР.3.2	НР.3.3	НР.3.4	НР.3.5	НР.3.6	НР.3.7	НР.3.9
			Лікарні	Сестринські/лікарняні установи тривалого перебування хворих (по догляду)	Організації, що надають амбулаторні медичні послуги	Лікарські кабінети і поліклініки	Стоматологічні кабінети (відділення)	Кабінети (відділення) інших працівників охорони здоров'я	Центри амбулаторного лікування	Медичні і діагностичні лабораторії	Організації, що надають медичні послуги удома	Приватні клініки	Інші організації, що надають амбулаторні медичні послуги
	Стационарне лікування	23 078,3	19 744,9	3 333,5									
НС.1.1;2.1	Стационарне лікування та реабілітаційне лікування	22 977,0	19 744,9	3 232,2									
НС.3.1	Стационарний довготривалий сестринський догляд	101,3		101,3									
	Послуги денної допомоги	291,3	291,3										
НС.1.2;2.2	Лікування у денних стационарах та реабілітаційне лікування	291,3	291,3										
НС.3.2	Довготривалий сестринський догляд у денному стационарі												
	Амбулаторне лікування	13 365,4	5 882,4	21,8	7 398,1	4 620,6	1 094,1		343,9			1 292,2	47,3
НС.1.3;2.3;2.9	Амбулаторне лікування та реабілітаційне лікування	13 365,4	5 882,4	21,8	7 398,1	4 620,6	1 094,1		343,9			1 292,2	47,3
НС1.3.1	Основні медичні та діагностичні послуги	307,7			307,7								307,7
НС1.3.2	Амбулаторне стоматологічне лікування	1 170,0			1 170,0		1 094,1						75,9
НС1.3.3	Всі інші спеціалізовані медичні послуги	2 503,7	1 504,7		935,9	591,0			343,9			1,0	
НС1.3.9;2.3;2.9	Інше амбулаторне та реабілітаційне лікування	21,8		21,8									
	Допомога вдома												
НС.1.4;2.4	Послуги лікування вдома та реабілітаційне лікування												
НС.3.3	Довготривалий сестринський догляд												
НС.4	Допоміжні послуги для медичного лікування	2 746,3	1 255,5		1 490,8	611,6			13,2			44,6	821,4
НС.5	Надання медичних товарів амбулаторним пацієнтам	22 710,9											
НС.5.1	Фармацевтичні та інші товари нетривалого використання	22 396,7											
НС.5.2	Терапевтичні прилади та інші медичні товари довготривалого використання	314,2											
	Загальні витрати на персональне лікування	62 192,3	27 174,1	3 355,3	8 888,9	5 232,3	1 094,1		357,1			1 336,7	868,7
НС.6	Профілактичні послуги та послуги з охорони здоров'я	2 193,1			428,5	175,1							253,5
НС.7	Управління охороною здоров'я та медичне страхування	2 338,6											
	Невизначені витрати	1 661,7											
	Поточні витрати на охорону здоров'я	68 385,7	27 174,1	3 355,3	9 317,4	5 407,3	1 094,1		357,1			1 336,7	1 122,2

Коди	Функції охорони здоров'я	НР.4	НР.4.1	НР.4.2-4.9	НР.5	НР.6	НР.6.1	НР.6.2	НР.6.3,6.4	НР.6.9	НР.7	НР.8	НР.9 ¹	НР.nsk
		Роздільний продаж та інші організації, що надають медичні товари	Роздільний продаж фармацевтичної продукції	Весь інший продаж різних медичних товарів	Забезпечення і керівництво програмами суспільного здоров'я	Загальне керівництво охороною здоров'я і медичне страхування	Державне керівництво охороною здоров'я	Фонди соціального страхування	Інше соціальне страхування та інше (приватне) страхування	Всі інші організації управління охороною здоров'я	Всі інші сектори економіки	Установи, що надають послуги, пов'язані з охороною здоров'я	Інший світ	Провайдери, не визначені за типом
	Стационарне лікування													
НС.1.1;2.1	Стационарне лікування та реабілітаційне лікування													
НС.3.1	Стационарний довготривалий сестринський догляд													
	Послуги денної допомоги													
НС.1.2;2.2	Лікування у денних стационарах та реабілітаційне лікування													
НС.3.2	Довготривалий сестринський догляд у денному стационарі													
	Амбулаторне лікування												63,1	
НС.1.3;2.3;2.9	Амбулаторне лікування та реабілітаційне лікування												63,1	
НС1.3.1	Основні медичні та діагностичні послуги													
НС1.3.2	Амбулаторне стоматологічне лікування													
НС1.3.3	Всі інші спеціалізовані медичні послуги												63,1	
НС1.3.9;2.3;2.9	Інше амбулаторне та реабілітаційне лікування													
	Допомога вдома													
НС.1.4;2.4	Послуги лікування вдома та реабілітаційне лікування													
НС.3.3	Довготривалий сестринський догляд													
НС.4	Допоміжні послуги для медичного лікування													
НС.5	Надання медичних товарів амбулаторним пацієнтам	22 703,1	22 388,9	314,2										7,8
НС.5.1	Фармацевтичні та інші товари нетривалого використання	22 388,9	22 388,9											7,8
НС.5.2	Терапевтичні прилади та інші медичні товари довготривалого використання	314,2		314,2										
	Загальні витрати на персональне лікування	22 703,1	22 388,9	314,2										70,9
НС.6	Профілактичні послуги та послуги з охорони здоров'я				1 696,6						0,7			67,2
НС.7	Управління охороною здоров'я та медичне страхування					2 316,3	1 899,5	19,4		397,3			22,3	
	Невизначені витрати										32,2			1 629,5
	Поточні витрати на охорону здоров'я	22 703,1	22 388,9	314,2	1 696,6	2 316,3	1 899,5	19,4		397,3	32,9		160,4	1 629,5

¹Тут і далі використовуються дані обстеження витрат донорів на охорону здоров'я у 2008р.

Табл. 1.2 Розподіл поточних витрат на охорону здоров'я по функціях (видах медичних послуг) та за видом виробництва

		(у % до загальних витрат по функціях)											
Коди	Функції охорони здоров'я	Поточні витрати на охорону здоров'я	НР.1	НР.2	НР.3	НР.3.1	НР.3.2	НР.3.3	НР.3.4	НР.3.5	НР.3.6	НР.3.7	НР.3.9
			Лікарні	Сестринські/лікарняні установи тривалого перебування хворих (по догляду)	Організації, що надають амбулаторні медичні послуги	Лікарські кабінети і поліклініки	Стоматологічні кабінети (відділення)	Кабінети (відділення) інших працівників охорони здоров'я	Центри амбулаторного лікування	Медичні і діагностичні лабораторії	Організації, що надають медичні послуги удома	Приватні клініки	Інші організації, що надають амбулаторні медичні послуги
	Стационарне лікування	100,0	85,6	14,4									
НС.1.1;2.1	Стационарне лікування та реабілітаційне лікування	100,0	85,9	14,1									
НС.3.1	Стационарний довготривалий сестринський догляд	100,0		100,0									
	Послуги денної допомоги	100,0	100,0										
НС.1.2;2.2	Лікування у денних стціонарах та реабілітаційне лікування	100,0	100,0										
НС.3.2	Довготривалий сестринський догляд у денному стціонарі												
	Амбулаторне лікування	100,0	44,0	0,2	55,4	34,6	8,2		2,6			9,7	0,4
НС.1.3;2.3;2.9	Амбулаторне лікування та реабілітаційне лікування	100,0	44,0	0,2	55,4	34,6	8,2		2,6			9,7	0,4
НС1.3.1	Основні медичні та діагностичні послуги	100,0			100,0							100,0	
НС1.3.2	Амбулаторне стоматологічне лікування	100,0			100,0		93,5					6,5	
НС1.3.3	Всі інші спеціалізовані медичні послуги	100,0	60,1		37,4	23,6			13,7			0,0	
НС1.3.9;2.3;2.9	Інше амбулаторне та реабілітаційне лікування	100,0		100,0									
	Допомога вдома												
НС.1.4;2.4	Послуги лікування вдома та реабілітаційне лікування												
НС.3.3	Довготривалий сестринський догляд												
НС.4	Допоміжні послуги для медичного лікування	100,0	45,7		54,3	22,3			0,5			1,6	29,9
НС.5	Надання медичних товарів амбулаторним пацієнтам	100,0											
НС.5.1	Фармацевтичні та інші товари нетривалого використання	100,0											
НС.5.2	Терапевтичні прилади та інші медичні товари довготривалого використання	100,0											
	Загальні витрати на персональне лікування	100,0	43,7	5,4	14,3	8,4	1,8		0,6			2,1	1,4
НС.6	Профілактичні послуги та послуги з охорони здоров'я	100,0			19,5	8,0							11,6
НС.7	Управління охороною здоров'я та медичне страхування	100,0											
	Невизначені витрати	100,0											
	Поточні витрати на охорону здоров'я	100,0	39,7	4,9	13,6	7,9	1,6		0,5			2,0	1,6

Коди	Функції охорони здоров'я	НР.4	НР.4.1	НР.4.2-4.9	НР.5	НР.6	НР.6.1	НР.6.2	НР.6.3,6.4	НР.6.9	НР.7	НР.8	НР.9	НР.nsk
		Роздрібний продаж та інші організації, що надають медичні товари	Роздрібний продаж фармацевтичної продукції	Весь інший продаж різних медичних товарів	Забезпечення і керівництво програмами суспільного здоров'я	Загальне керівництво охороною здоров'я і медичне страхування	Державне керівництво охороною здоров'я	Фонди соціального страхування	Інше соціальне страхування та інше (приватне) страхування	Всі інші організації управління охороною здоров'я	Всі інші сектори економіки	Установи, що надають послуги, пов'язані з охороною здоров'я	Інший світ	Провайдери, не визначені за типом
	Стационарне лікування													
НС.1.1;2.1	Стационарне лікування та реабілітаційне лікування													
НС.3.1	Стационарний довготривалий сестринський догляд													
	Послуги денної допомоги													
НС.1.2;2.2	Лікування у денних стціонарах та реабілітаційне лікування													
НС.3.2	Довготривалий сестринський догляд у денному стціонарі													
	Амбулаторне лікування												0,5	
НС.1.3;2.3;2.9	Амбулаторне лікування та реабілітаційне лікування												0,5	
НС1.3.1	Основні медичні та діагностичні послуги													
НС1.3.2	Амбулаторне стоматологічне лікування													
НС1.3.3	Всі інші спеціалізовані медичні послуги												2,5	
НС1.3.9;2.3;2.9	Інше амбулаторне та реабілітаційне лікування													
	Допомога вдома													
НС.1.4;2.4	Послуги лікування вдома та реабілітаційне лікування													
НС.3.3	Довготривалий сестринський догляд													
НС.4	Допоміжні послуги для медичного лікування													
НС.5	Надання медичних товарів амбулаторним пацієнтам	100,0	98,6	1,4									0,0	
НС.5.1	Фармацевтичні та інші товари нетривалого використання	100,0	100,0										0,0	
НС.5.2	Терапевтичні прилади та інші медичні товари довготривалого використання	100,0		100,0										
	Загальні витрати на персональне лікування	36,5	36,0	0,5									0,1	
НС.6	Профілактичні послуги та послуги з охорони здоров'я				77,4						0,0		3,1	
НС.7	Управління охороною здоров'я та медичне страхування					99,0	81,2	0,8		17,0			1,0	
	Невизначені витрати										1,9			98,1
	Поточні витрати на охорону здоров'я	33,2	32,7	0,5	2,5	3,4	2,8	0,0		0,6	0,0		0,2	2,4

Табл. 1.3 Розподіл поточних витрат на охорону здоров'я по функціях (видах медичних послуг) та за видом виробництва

		(у % до загальних витрат по провайдерах)											
Коди	Функції охорони здоров'я	Поточні витрати на охорону здоров'я	НР.1	НР.2	НР.3	НР.3.1	НР.3.2	НР.3.3	НР.3.4	НР.3.5	НР.3.6	НР.3.7	НР.3.9
			Лікарні	Сестринські/лікарняні установи тривалого перебування хворих (по догляду)	Організації, що надають амбулаторні медичні послуги	Лікарські кабінети і поліклініки	Стоматологічні кабінети (відділення)	Кабінети (відділення) інших працівників охорони здоров'я	Центри амбулаторного лікування	Медичні і діагностичні лабораторії	Організації, що надають медичні послуги удома	Приватні клініки	Інші організації, що надають амбулаторні медичні послуги
	Стационарне лікування	33,7	72,7	99,4									
НС.1.1;2.1	Стационарне лікування та реабілітаційне лікування	33,6	72,7	96,3									
НС.3.1	Стационарний довготривалий сестринський догляд	0,1		3,0									
	Послуги денної допомоги	0,4	1,1										
НС.1.2;2.2	Лікування у денних стационарах та реабілітаційне лікування	0,4	1,1										
НС.3.2	Довготривалий сестринський догляд у денному стационарі												
	Амбулаторне лікування	19,5	21,6	0,6	79,4	85,5	100,0		96,3			96,7	4,2
НС.1.3;2.3;2.9	Амбулаторне лікування та реабілітаційне лікування	19,5	21,6	0,6	79,4	85,5	100,0		96,3			96,7	4,2
НС1.3.1	Основні медичні та діагностичні послуги	0,4			3,3							23,0	
НС1.3.2	Амбулаторне стоматологічне лікування	1,7			12,6		100,0					5,7	
НС1.3.3	Всі інші спеціалізовані медичні послуги	3,7	5,5		10,0	10,9			96,3			0,1	
НС1.3.9;2.3;2.9	Інше амбулаторне та реабілітаційне лікування	0,0		0,6									
	Допомога вдома												
НС.1.4;2.4	Послуги лікування вдома та реабілітаційне лікування												
НС.3.3	Довготривалий сестринський догляд												
НС.4	Допоміжні послуги для медичного лікування	4,0	4,6		16,0	11,3			3,7			3,3	73,2
НС.5	Надання медичних товарів амбулаторним пацієнтам	33,2											
НС.5.1	Фармацевтичні та інші товари нетривалого використання	32,8											
НС.5.2	Терапевтичні прилади та інші медичні товари довготривалого використання	0,5											
	Загальні витрати на персональне лікування	90,9	100,0	100,0	95,4	96,8	100,0		100,0			100,0	77,4
НС.6	Профілактичні послуги та послуги з охорони здоров'я	3,2			4,6	3,2							22,6
НС.7	Управління охороною здоров'я та медичне страхування	3,4											
	Невизначені витрати	2,4											
	Поточні витрати на охорону здоров'я	100,0	100,0	100,0	100,0	100,0	100,0		100,0			100,0	100,0

Коди	Функції охорони здоров'я	НР.4	НР.4.1	НР.4.2-4.9	НР.5	НР.6	НР.6.1	НР.6.2	НР.6.3,6.4	НР.6.9	НР.7	НР.8	НР.9	НР.nsk
		Роздільний продаж та інші організації, що надають медичні товари	Роздільний продаж фармацевтичної продукції	Весь інший продаж різних медичних товарів	Забезпечення і керівництво програмами суспільного здоров'я	Загальне керівництво охороною здоров'я і медичне страхування	Державне керівництво охороною здоров'я	Фонди соціального страхування	Інше соціальне страхування та інше (приватне) страхування	Всі інші організації управління охороною здоров'я	Всі інші сектори економіки	Установи, що надають послуги, пов'язані з охороною здоров'я	Інший світ	Провайдери, не визначені за типом
	Стационарне лікування													
НС.1.1;2.1	Стационарне лікування та реабілітаційне лікування													
НС.3.1	Стационарний довготривалий сестринський догляд													
	Послуги денної допомоги													
НС.1.2;2.2	Лікування у денних стціонарах та реабілітаційне лікування													
НС.3.2	Довготривалий сестринський догляд у денному стціонарі													
	Амбулаторне лікування												39,3	
НС.1.3;2.3;2.9	Амбулаторне лікування та реабілітаційне лікування												39,3	
НС1.3.1	Основні медичні та діагностичні послуги													
НС1.3.2	Амбулаторне стоматологічне лікування													
НС1.3.3	Всі інші спеціалізовані медичні послуги												39,3	
НС1.3.9;2.3;2.9	Інше амбулаторне та реабілітаційне лікування													
	Допомога вдома													
НС.1.4;2.4	Послуги лікування вдома та реабілітаційне лікування													
НС.3.3	Довготривалий сестринський догляд													
НС.4	Допоміжні послуги для медичного лікування													
НС.5	Надання медичних товарів амбулаторним пацієнтам	100,0	100,0	100,0									4,9	
НС.5.1	Фармацевтичні та інші товари нетривалого використання	98,6	100,0										4,9	
НС.5.2	Терапевтичні прилади та інші медичні товари довготривалого використання	1,4		100,0										
	Загальні витрати на персональне лікування	100,0	100,0	100,0									44,2	
НС.6	Профілактичні послуги та послуги з охорони здоров'я				100,0						2,2		41,9	
НС.7	Управління охороною здоров'я та медичне страхування					100,0	100,0	100,0		100,0			13,9	
	Невизначені витрати										97,8			100,0
	Поточні витрати на охорону здоров'я	100,0	100,0	100,0	100,0	100,0	100,0	100,0		100,0	100,0		100,0	100,0

Табл. 2.1 Розподіл поточних витрат на охорону здоров'я по провайдерах (постачальниках послуг) та фінансуючих організаціях (фінансових агентах)

(млн. грн.)

Коди	Провайдери (постачальники медичних послуг)	Поточні витрати на охорону здоров'я	HF1	HF.1.1	HF.1.2
			Уряд	Територіальний Уряд (Центральний Уряд та Муніципальний Уряд)	Фонди соціального страхування
НР.1	Лікарні	27 174,1	24 065,4	24 065,4	
НР.2	Сестринські/лікарняні заклади довготривалого перебування	3 355,3	1 577,5	1 474,5	103,0
НР.3	Заклади, що надають амбулаторні медичні послуги	9 317,4	5 204,7	5 204,7	
НР.3.1	Кабінети лікарів у поліклініках	5 407,3	3 212,8	3 212,8	
НР.3.2	Стоматологічні кабінети (відділення)	1 094,1	607,2	607,2	
НР.3.3 -3.9	Інші заклади, що надають амбулаторні медичні послуги	2 816,0	1 384,6	1 384,6	
НР.4	Роздрібний продаж та інші організації, що надають медичні товари	22 703,1	342,3	302,0	40,3
НР.5	Забезпечення управління програмами громадського здоров'я	1 696,6	1 696,6	1 696,6	
НР.6	Загальне управління охороною здоров'я та медичне страхування	2 316,3	2 316,3	2 296,9	19,4
НР.6.1	Державне управління охороною здоров'я та медичне страхування	1 899,5	1 899,5	1 899,5	
НР.6.2	Фонди соціального страхування	19,4	19,4		19,4
НР.6.3-6.4	Інше соціальне страхування та інше (приватне) страхування				
НР.6.9	Всі інші організації управління охороною здоров'я	397,3	397,3	397,3	
НР.7	Всі інші сектори економіки	32,9	32,9	32,2	0,7
НР.8	Заклади, що надають послуги, пов'язані з охороною здоров'я				
НР.8.1	Дослідницькі установи				
НР.8.2	Заклади освіти				
НР.8.3	Інші заклади, що надають послуги, пов'язані з охороною здоров'я				
НР.9	Інший світ	160,4			
НР.nsk	Провайдери, що не визначені за типом	1 629,5	957,1	925,5	31,6
	Поточні витрати на охорону здоров'я	68 385,7	36 192,8	35 997,8	195,0

Продовження

Коди	Провайдери (постачальники медичних послуг)	HF.2	HF.2.2	HF.2.3	HF.2.4	HF.2.5	HF.2.6	HF.3
		Приватний сектор	Інше приватне добровільне страхування	Витрати домогосподарств	Некомерційні організації, що обслуговують домашні господарства	Приватні фірми та корпорації	Лікарняні каси	Весь інший світ
HP.1	Лікарні	3 108,7		3 108,7				
HP.2	Сестринські/лікарняні заклади довготривалого перебування	1 777,8		978,6		799,1		
HP.3	Заклади, що надають амбулаторні медичні послуги	4 112,7		3 511,8		600,9		
HP.3.1	Кабінети лікарів у поліклініках	2 194,5		2 194,5				
HP.3.2	Стоматологічні кабінети (відділення)	486,9		486,9				
HP.3.3 -3.9	Інші заклади, що надають амбулаторні медичні послуги	1 431,4		830,5		600,9		
HP.4	Роздрібний продаж та інші організації, що надають медичні товари	22 360,8		22 283,1			77,8	
HP.5	Забезпечення управління програмами громадського здоров'я							
HP.6	Загальне управління охороною здоров'я та медичне страхування							
HP.6.1	Державне управління охороною здоров'я та медичне страхування							
HP.6.2	Фонди соціального страхування							
HP.6.3-6.4	Інше соціальне страхування та інше (приватне) страхування							
HP.6.9	Всі інші організації управління охороною здоров'я							
HP.7	Всі інші сектори економіки							
HP.8	Заклади, що надають послуги, пов'язані з охороною здоров'я							
HP.8.1	Дослідницькі установи							
HP.8.2	Заклади освіти							
HP.8.3	Інші заклади, що надають послуги, пов'язані з охороною здоров'я							
HP.9	Інший світ							160,4
HP.nsk	Провайдери, що не визначені за типом	672,4	648,5	12,0	12,0			
	Поточні витрати на охорону здоров'я	32 032,4	648,5	29 894,2	12,0	1 400,1	77,8	160,4

Табл. 2.2 Розподіл поточних витрат на охорону здоров'я по провайдерах (постачальниках послуг) та фінансуючих організаціях (фінансових агентах)

(у % до загальних витрат по провайдерах)

Коди	Провайдери (постачальники медичних послуг)	Поточні витрати на охорону здоров'я	HF1	HF.1.1	HF.1.2
			Уряд	Територіальний Уряд (Центральний Уряд та Муніципальний Уряд)	Фонди соціального страхування
НР.1	Лікарні	100,0	88,6	88,6	
НР.2	Сестринські/лікарняні заклади довготривалого перебування	100,0	47,0	43,9	3,1
НР.3	Заклади, що надають амбулаторні медичні послуги	100,0	55,9	55,9	
НР.3.1	Кабінети лікарів у поліклініках	100,0	59,4	59,4	
НР.3.2	Стоматологічні кабінети (відділення)	100,0	55,5	55,5	
НР.3.3 -3.9	Інші заклади, що надають амбулаторні медичні послуги	100,0	49,2	49,2	
НР.4	Роздрібний продаж та інші організації, що надають медичні товари	100,0	1,5	1,3	0,2
НР.5	Забезпечення управління програмами громадського здоров'я	100,0	100,0	100,0	
НР.6	Загальне управління охороною здоров'я та медичне страхування	100,0	100,0	99,2	0,8
НР.6.1	Державне управління охороною здоров'я та медичне страхування	100,0	100,0	100,0	
НР.6.2	Фонди соціального страхування	100,0	100,0		100,0
НР.6.3-6.4	Інше соціальне страхування та інше (приватне) страхування				
НР.6.9	Всі інші організації управління охороною здоров'я	100,0	100,0	100,0	
НР.7	Всі інші сектори економіки	100,0	100,0	97,8	2,2
НР.8	Заклади, що надають послуги, пов'язані з охороною здоров'я				
НР.8.1	Дослідницькі установи				
НР.8.2	Заклади освіти				
НР.8.3	Інші заклади, що надають послуги, пов'язані з охороною здоров'я				
НР.9	Інший світ	100,0			
НР.nsk	Провайдери, що не визначені за типом	100,0	58,7	56,8	1,9
	Поточні витрати на охорону здоров'я	100,0	52,9	52,6	0,3

Продовження

Коди	Провайдери (постачальники медичних послуг)	HF.2	HF.2.2	HF.2.3	HF.2.4	HF.2.5	HF.2.6	HF.3
		Приватний сектор	Інше приватне добровільне страхування	Витрати домогосподарств	Некомерційні організації, що обслуговують домашні господарства	Приватні фірми та корпорації	Лікарняні каси	Весь інший світ
HP.1	Лікарні	11,4		11,4				
HP.2	Сестринські/лікарняні заклади довготривалого перебування	53,0		29,2		23,8		
HP.3	Заклади, що надають амбулаторні медичні послуги	44,1		37,7		6,4		
HP.3.1	Кабінети лікарів у поліклініках	40,6		40,6				
HP.3.2	Стоматологічні кабінети (відділення)	44,5		44,5				
HP.3.3 -3.9	Інші заклади, що надають амбулаторні медичні послуги	50,8		29,5		21,3		
HP.4	Роздрібний продаж та інші організації, що надають медичні товари	98,5		98,1			0,3	
HP.5	Забезпечення управління програмами громадського здоров'я							
HP.6	Загальне управління охороною здоров'я та медичне страхування							
HP.6.1	Державне управління охороною здоров'я та медичне страхування							
HP.6.2	Фонди соціального страхування							
HP.6.3-6.4	Інше соціальне страхування та інше (приватне) страхування							
HP.6.9	Всі інші організації управління охороною здоров'я							
HP.7	Всі інші сектори економіки							
HP.8	Заклади, що надають послуги, пов'язані з охороною здоров'я							
HP.8.1	Дослідницькі установи							
HP.8.2	Заклади освіти							
HP.8.3	Інші заклади, що надають послуги, пов'язані з охороною здоров'я							
HP.9	Інший світ							100,0
HP.nsk	Провайдери, що не визначені за типом	41,3	39,8	0,7	0,7			
	Поточні витрати на охорону здоров'я	46,8	0,9	43,7	0,0	2,0	0,1	0,2

Табл. 2.3 Розподіл поточних витрат на охорону здоров'я по провайдерах (постачальниках послуг) та фінансуючих організаціях (фінансових агентах)

(у % до загальних витрат по фінансуючих організаціях)

Коди	Провайдери (постачальники медичних послуг)	Поточні витрати на охорону здоров'я	HF1	HF.1.1	HF.1.2
			Уряд	Територіальний Уряд (Центральний Уряд та Муніципальний Уряд)	Фонди соціального страхування
НР.1	Лікарні	39,7	66,5	66,9	
НР.2	Сестринські/лікарняні заклади довготривалого перебування	4,9	4,4	4,1	52,8
НР.3	Заклади, що надають амбулаторні медичні послуги	13,6	14,4	14,5	
НР.3.1	Кабінети лікарів у поліклініках	7,9	8,9	8,9	
НР.3.2	Стоматологічні кабінети (відділення)	1,6	1,7	1,7	
НР.3.3 -3.9	Інші заклади, що надають амбулаторні медичні послуги	4,1	3,8	3,8	
НР.4	Роздрібний продаж та інші організації, що надають медичні товари	33,2	0,9	0,8	20,7
НР.5	Забезпечення управління програмами громадського здоров'я	2,5	4,7	4,7	
НР.6	Загальне управління охороною здоров'я та медичне страхування	3,4	6,4	6,4	10,0
НР.6.1	Державне управління охороною здоров'я та медичне страхування	2,8	5,2	5,3	
НР.6.2	Фонди соціального страхування	0,0	0,1		10,0
НР.6.3-6.4	Інше соціальне страхування та інше (приватне) страхування				
НР.6.9	Всі інші організації управління охороною здоров'я	0,6	1,1	1,1	
НР.7	Всі інші сектори економіки	0,0	0,1	0,1	0,4
НР.8	Заклади, що надають послуги, пов'язані з охороною здоров'я				
НР.8.1	Дослідницькі установи				
НР.8.2	Заклади освіти				
НР.8.3	Інші заклади, що надають послуги, пов'язані з охороною здоров'я				
НР.9	Інший світ	0,2			
НР.nsk	Провайдери, що не визначені за типом	2,4	2,6	2,6	16,2
	Поточні витрати на охорону здоров'я	100,0	100,0	100,0	100,0

Табл. 3.1 Розподіл поточних витрат на охорону здоров'я по функціях (видах медичних послуг) та фінансуючих організаціях (фінансових агентах)

(млн. грн.)

Коди	Функції охорони здоров'я	Поточні витрати на охорону здоров'я	HF.1	HF.1.1	HF.1.2
			Уряд	Територіальний Уряд (Центральний Уряд та Муніципальний Уряд)	Фонди соціального страхування
НС.1 - НС.4	Витрати на персональне лікування	39 481,3	30 419,1	30 316,1	103,0
	<i>Стационарне лікування</i>	19 744,9	18 673,5	18 673,5	
	<i>Послуги денної допомоги</i>	291,3	291,3	291,3	
	<i>Амбулаторне лікування</i>	13 343,6	9 055,4	9 055,4	
	<i>Допомога вдома</i>				
НС.4	<i>Допоміжні послуги для медичного лікування</i>	2 746,3	821,4	821,4	
НС.5	Надання медичних товарів амбулаторним пацієнтам	22 710,9	342,3	302,0	40,3
НС.5.1	<i>Фармацевтичні та інші товари нетривалого використання</i>	22 396,7	28,1		28,1
НС.5.2	<i>Терапевтичні прилади та інші медичні товари довготривалого використання</i>	314,2	314,2	302,0	12,2
НС.1- НС.5	Витрати на персональне лікування та придбання медичних товарів	62 192,3	30 761,4	30 618,1	143,3
НС.6	Профілактичні послуги та послуги з охорони здоров'я	2 193,1	2 125,9	2 125,1	0,7
НС.7	Управління охороною здоров'я та медичне страхування	2 338,6	2 316,3	2 296,9	19,4
	Невизначені витрати	1 661,7	989,3	957,7	31,6
	Поточні витрати на охорону здоров'я	68 385,7	36 192,8	35 997,8	195,0

Продовження

Коди	Функції охорони здоров'я	HF.2	HF.2.2	HF.2.3	HF.2.4	HF.2.5	HF.2.6	HF.3
		Приватний сектор	Інше приватне добровільне страхування	Витрати домогосподарств	Некомерційні організації, що обслуговують домашні господарства	Приватні фірми та корпорації	Лікарняні каси	Весь інший світ
НС.1 - НС.4	Витрати на персональне лікування	8 999,2		7 599,1		1 400,1		63,1
	<i>Стационарне лікування</i>	1 071,4		1 071,4				
	<i>Послуги денної допомоги</i>							
	<i>Амбулаторне лікування</i>	4 225,1		3 668,8		556,3		63,1
	<i>Допомога вдома</i>							
НС.4	<i>Допоміжні послуги для медичного лікування</i>	1 924,9		1 880,3		44,6		
НС.5	Надання медичних товарів амбулаторним пацієнтам	22 360,8		22 283,1			77,8	7,8
НС.5.1	<i>Фармацевтичні та інші товари нетривалого використання</i>	22 360,8		22 283,1			77,8	7,8
НС.5.2	<i>Терапевтичні прилади та інші медичні товари довготривалого використання</i>							
НС.1- НС.5	Витрати на персональне лікування та придбання медичних товарів	31 360,0		29 882,2		1 400,1	77,8	70,9
НС.6	Профілактичні послуги та послуги з охорони здоров'я							67,2
НС.7	Управління охороною здоров'я та медичне страхування							22,3
	Невизначені витрати	672,4	648,5	12,0	12,0			
	Поточні витрати на охорону здоров'я	32 032,4	648,5	29 894,2	12,0	1 400,1	77,8	160,4

Табл. 3.2 Розподіл поточних витрат на охорону здоров'я по функціях (видах медичних послуг) та фінансуючих організаціях (фінансових агентах)

(у % до загальних витрат по функціях та за видом виробництва)

Коди	Функції охорони здоров'я	Поточні витрати на охорону здоров'я	HF.1	HF.1.1	HF.1.2
			Уряд	Територіальний Уряд (Центральний Уряд та Муніципальний Уряд)	Фонди соціального страхування
НС.1 - НС.4	Витрати на персональне лікування	100,0	77,0	76,8	0,3
	<i>Стационарне лікування</i>	100,0	94,6	94,6	
	<i>Послуги денної допомоги</i>	100,0	100,0	100,0	
	<i>Амбулаторне лікування</i>	100,0	67,9	67,9	
	<i>Допомога вдома</i>				
НС.4	<i>Допоміжні послуги для медичного лікування</i>	100,0	29,9	29,9	
НС.5	Надання медичних товарів амбулаторним пацієнтам	100,0	1,5	1,3	0,2
НС.5.1	<i>Фармацевтичні та інші товари нетривалого використання</i>	100,0	0,1		0,1
НС.5.2	<i>Терапевтичні прилади та інші медичні товари довготривалого використання</i>	100,0	100,0	96,1	3,9
НС.1- НС.5	Витрати на персональне лікування та придбання медичних товарів	100,0	49,5	49,2	0,2
НС.6	Профілактичні послуги та послуги з охорони здоров'я	100,0	96,9	96,9	0,0
НС.7	Управління охороною здоров'я та медичне страхування	100,0	99,0	98,2	0,8
	Невизначені витрати	100,0	59,5	57,6	1,9
	Поточні витрати на охорону здоров'я	100,0	52,9	52,6	0,3

Продовження

Коди	Функції охорони здоров'я	HF.2	HF.2.2	HF.2.3	HF.2.4	HF.2.5	HF.2.6	HF.3
		Приватний сектор	Інше приватне добровільне страхування	Витрати домогосподарств	Некомерційні організації, що обслуговують домашні господарства	Приватні фірми та корпорації	Лікарняні каси	Весь інший світ
НС.1 - НС.4	Витрати на персональне лікування	22,8		19,2		3,5		0,2
	<i>Стаціонарне лікування</i>	5,4		5,4				
	<i>Послуги денної допомоги</i>							
	<i>Амбулаторне лікування</i>	31,7		27,5		4,2		0,5
	<i>Допомога вдома</i>							
НС.4	<i>Допоміжні послуги для медичного лікування</i>	70,1		68,5		1,6		
НС.5	Надання медичних товарів амбулаторним пацієнтам	98,5		98,1			0,3	0,0
НС.5.1	<i>Фармацевтичні та інші товари нетривалого використання</i>	99,8		99,5			0,3	0,0
НС.5.2	<i>Терапевтичні прилади та інші медичні товари довготривалого використання</i>							
НС.1- НС.5	Витрати на персональне лікування та придбання медичних товарів	50,4		48,0		2,3	0,1	0,1
НС.6	Профілактичні послуги та послуги з охорони здоров'я							3,1
НС.7	Управління охороною здоров'я та медичне страхування							1,0
	Невизначені витрати	40,5	39,0	0,7	0,7			
	Поточні витрати на охорону здоров'я	46,8	0,9	43,7	0,0	2,0	0,1	0,2

Табл. 3.3 Розподіл поточних витрат на охорону здоров'я по функціях (видах медичних послуг) та фінансуючих організаціях (фінансових агентах)

(у % до загальних витрат по фінансуючих організаціях)

Коди	Функції охорони здоров'я	Поточні витрати на охорону здоров'я	HF.1	HF.1.1	HF.1.2
			Уряд	Територіальний Уряд (Центральний Уряд та Муніципальний Уряд)	Фонди соціального страхування
НС.1 - НС.4	Витрати на персональне лікування	57,7	84,0	84,2	52,8
	<i>Стационарне лікування</i>	28,9	51,6	51,9	
	<i>Послуги денної допомоги</i>	0,4	0,8	0,8	
	<i>Амбулаторне лікування</i>	19,5	25,0	25,2	
	<i>Допомога вдома</i>				
НС.4	<i>Допоміжні послуги для медичного лікування</i>	4,0	2,3	2,3	
НС.5	Надання медичних товарів амбулаторним пацієнтам	33,2	0,9	0,8	20,7
НС.5.1	<i>Фармацевтичні та інші товари нетривалого використання</i>	32,8	0,1		14,4
НС.5.2	<i>Терапевтичні прилади та інші медичні товари довготривалого використання</i>	0,5	0,9	0,8	6,2
НС.1- НС.5	Витрати на персональне лікування та придбання медичних товарів	90,9	85,0	85,1	73,5
НС.6	Профілактичні послуги та послуги з охорони здоров'я	3,2	5,9	5,9	0,4
НС.7	Управління охороною здоров'я та медичне страхування	3,4	6,4	6,4	10,0
	Невизначені витрати	2,4	2,7	2,7	16,2
	Поточні витрати на охорону здоров'я	100,0	100,0	100,0	100,0

**Аналітичні таблиці НРОЗ,
Україна 2010 рік**

Табл. 1.1 Розподіл поточних витрат на охорону здоров'я по функціях (видах медичних послуг) та за видом виробництва

(млн. грн.)

Коди	Функції охорони здоров'я	Поточні витрати на охорону здоров'я	НР.1	НР.2	НР.3	НР.3.1	НР.3.2	НР.3.3	НР.3.4	НР.3.5	НР.3.6	НР.3.7	НР.3.9
			Лікарні	Сестринські/лікарняні установи тривалого перебування хворих (по догляду)	Організації, що надають амбулаторні медичні послуги	Лікарські кабінети і поліклініки	Стоматологічні кабінети (відділення)	Кабінети (відділення) інших працівників охорони здоров'я	Центри амбулаторного лікування	Медичні і діагностичні лабораторії	Організації, що надають медичні послуги удома	Приватні клініки	Інші організації, що надають амбулаторні медичні послуги
	Стационарне лікування	28 292,6	24 398,0	3 894,6									
НС.1.1;2.1	Стационарне лікування та реабілітаційне лікування	28 167,8	24 398,0	3 769,7									
НС.3.1	Стационарний довготривалий сестринський догляд	124,9		124,9									
	Послуги денної допомоги	361,0	361,0										
НС.1.2;2.2	Лікування у денних стационарах та реабілітаційне лікування	361,0	361,0										
НС.3.2	Довготривалий сестринський догляд у денному стационарі												
	Амбулаторне лікування	16 355,6	7 266,4	23,1	8 986,2	5 626,9	1 287,5		428,0			1 589,8	54,0
НС.1.3;2.3;2.9	Амбулаторне лікування та реабілітаційне лікування	16 355,6	7 266,4	23,1	8 986,2	5 626,9	1 287,5		428,0			1 589,8	54,0
НС1.3.1	Основні медичні та діагностичні послуги	386,0			386,0							386,0	
НС1.3.2	Амбулаторне стоматологічне лікування	1 362,0			1 362,0		1 287,5					74,5	
НС1.3.3	Всі інші спеціалізовані медичні послуги	3 112,4	1 895,7		1 136,9	703,8			428,0			5,2	
НС1.3.9;2.3;2.9	Інше амбулаторне та реабілітаційне лікування	23,1		23,1									
	Допомога вдома												
НС.1.4;2.4	Послуги лікування вдома та реабілітаційне лікування												
НС.3.3	Довготривалий сестринський догляд												
НС.4	Допоміжні послуги для медичного лікування	3 152,5	1 433,8		1 718,7	698,5			15,1			62,7	942,5
НС.5	Надання медичних товарів амбулаторним пацієнтам	25 906,9											
НС.5.1	Фармацевтичні та інші товари нетривалого використання	25 575,2											
НС.5.2	Терапевтичні прилади та інші медичні товари довготривалого використання	331,7											
	Загальні витрати на персональне лікування	74 068,6	33 459,2	3 917,7	10 704,9	6 325,4	1 287,5		443,0			1 652,5	996,5
НС.6	Профілактичні послуги та послуги з охорони здоров'я	2 687,1			524,1	218,5							305,5
НС.7	Управління охороною здоров'я та медичне страхування	2 096,0											
	Невизначені витрати	1 982,5											
	Поточні витрати на охорону здоров'я	80 834,1	33 459,2	3 917,7	11 229,0	6 544,0	1 287,5		443,0			1 652,5	1 302,0

Коди	Функції охорони здоров'я	НР.4	НР.4.1	НР.4.2-4.9	НР.5	НР.6	НР.6.1	НР.6.2	НР.6.3,6.4	НР.6.9	НР.7	НР.8	НР.9	НР.nsk
		Роздільний продаж та інші організації, що надають медичні товари	Роздільний продаж фармацевтичної продукції	Весь інший продаж різних медичних товарів	Забезпечення і керівництво програмами суспільного здоров'я	Загальне керівництво охороною здоров'я і медичне страхування	Державне керівництво охороною здоров'я	Фонди соціального страхування	Інше соціальне страхування та інше (приватне) страхування	Всі інші організації управління охороною здоров'я	Всі інші сектори економіки	Установи, що надають послуги, пов'язані з охороною здоров'я	Інший світ	Провайдери, не визначені за типом
	Стационарне лікування													
НС.1.1;2.1	Стационарне лікування та реабілітаційне лікування													
НС.3.1	Стационарний довготривалий сестринський догляд													
	Послуги денної допомоги													
НС.1.2;2.2	Лікування у денних стационарах та реабілітаційне лікування													
НС.3.2	Довготривалий сестринський догляд у денному стационарі													
	Амбулаторне лікування												79,8	
НС.1.3;2.3;2.9	Амбулаторне лікування та реабілітаційне лікування												79,8	
НС1.3.1	Основні медичні та діагностичні послуги													
НС1.3.2	Амбулаторне стоматологічне лікування													
НС1.3.3	Всі інші спеціалізовані медичні послуги												79,8	
НС1.3.9;2.3;2.9	Інше амбулаторне та реабілітаційне лікування													
	Допомога вдома													
НС.1.4;2.4	Послуги лікування вдома та реабілітаційне лікування													
НС.3.3	Довготривалий сестринський догляд													
НС.4	Допоміжні послуги для медичного лікування													
НС.5	Надання медичних товарів амбулаторним пацієнтам	25 897,1	25 565,4	331,7									9,9	
НС.5.1	Фармацевтичні та інші товари нетривалого використання	25 565,4	25 565,4										9,9	
НС.5.2	Терапевтичні прилади та інші медичні товари довготривалого використання	331,7		331,7										
	Загальні витрати на персональне лікування	25 897,1	25 565,4	331,7									89,7	
НС.6	Профілактичні послуги та послуги з охорони здоров'я				2 069,0						8,0		86,0	
НС.7	Управління охороною здоров'я та медичне страхування					2 067,8	1 665,7	20,0		382,1			28,2	
	Невизначені витрати										30,0			1 952,4
	Поточні витрати на охорону здоров'я	25 897,1	25 565,4	331,7	2 069,0	2 067,8	1 665,7	20,0		382,1	38,1		203,9	1 952,4

Табл. 1.2 Розподіл поточних витрат на охорону здоров'я по функціях (видах медичних послуг) та за видом виробництва

		(у % до загальних витрат по функціях)											
Коди	Функції охорони здоров'я	Поточні витрати на охорону здоров'я	НР.1	НР.2	НР.3	НР.3.1	НР.3.2	НР.3.3	НР.3.4	НР.3.5	НР.3.6	НР.3.7	НР.3.9
			Лікарні	Сестринські/лікарняні установи тривалого перебування хворих (по догляду)	Організації, що надають амбулаторні медичні послуги	Лікарські кабінети і поліклініки	Стоматологічні кабінети (відділення)	Кабінети (відділення) інших працівників охорони здоров'я	Центри амбулаторного лікування	Медичні і діагностичні лабораторії	Організації, що надають медичні послуги удома	Приватні клініки	Інші організації, що надають амбулаторні медичні послуги
	Стационарне лікування	100,0	86,2	13,8									
НС.1.1;2.1	Стационарне лікування та реабілітаційне лікування	100,0	86,6	13,4									
НС.3.1	Стационарний довготривалий сестринський догляд	100,0		100,0									
	Послуги денної допомоги	100,0	100,0										
НС.1.2;2.2	Лікування у денних стціонарах та реабілітаційне лікування	100,0	100,0										
НС.3.2	Довготривалий сестринський догляд у денному стціонарі												
	Амбулаторне лікування	100,0	44,4	0,1	54,9	34,4	7,9		2,6			9,7	0,3
НС.1.3;2.3;2.9	Амбулаторне лікування та реабілітаційне лікування	100,0	44,4	0,1	54,9	34,4	7,9		2,6			9,7	0,3
НС1.3.1	Основні медичні та діагностичні послуги	100,0			100,0							100,0	
НС1.3.2	Амбулаторне стоматологічне лікування	100,0			100,0		94,5					5,5	
НС1.3.3	Всі інші спеціалізовані медичні послуги	100,0	60,9		36,5	22,6			13,8			0,2	
НС1.3.9;2.3;2.9	Інше амбулаторне та реабілітаційне лікування	100,0		100,0									
	Допомога вдома												
НС.1.4;2.4	Послуги лікування вдома та реабілітаційне лікування												
НС.3.3	Довготривалий сестринський догляд												
НС.4	Допоміжні послуги для медичного лікування	100,0	45,5		54,5	22,2			0,5			2,0	29,9
НС.5	Надання медичних товарів амбулаторним пацієнтам	100,0											
НС.5.1	Фармацевтичні та інші товари нетривалого використання	100,0											
НС.5.2	Терапевтичні прилади та інші медичні товари довготривалого використання	100,0											
	Загальні витрати на персональне лікування	100,0	45,2	5,3	14,5	8,5	1,7		0,6			2,2	1,3
НС.6	Профілактичні послуги та послуги з охорони здоров'я	100,0			19,5	8,1							11,4
НС.7	Управління охороною здоров'я та медичне страхування	100,0											
	Невизначені витрати	100,0											
	Поточні витрати на охорону здоров'я	100,0	41,4	4,8	13,9	8,1	1,6		0,5			2,0	1,6

Коди	Функції охорони здоров'я	НР.4	НР.4.1	НР.4.2-4.9	НР.5	НР.6	НР.6.1	НР.6.2	НР.6.3,6.4	НР.6.9	НР.7	НР.8	НР.9	НР.nsk
		Роздрібний продаж та інші організації, що надають медичні товари	Роздрібний продаж фармацевтичної продукції	Весь інший продаж різних медичних товарів	Забезпечення і керівництво програмами суспільного здоров'я	Загальне керівництво охороною здоров'я і медичне страхування	Державне керівництво охороною здоров'я	Фонди соціального страхування	Інше соціальне страхування та інше (приватне) страхування	Всі інші організації управління охороною здоров'я	Всі інші сектори економіки	Установи, що надають послуги, пов'язані з охороною здоров'я	Інший світ	Провайдери, не визначені за типом
	Стационарне лікування													
НС.1.1;2.1	Стационарне лікування та реабілітаційне лікування													
НС.3.1	Стационарний довготривалий сестринський догляд													
	Послуги денної допомоги													
НС.1.2;2.2	Лікування у денних стціонарах та реабілітаційне лікування													
НС.3.2	Довготривалий сестринський догляд у денному стціонарі													
	Амбулаторне лікування												0,5	
НС.1.3;2.3;2.9	Амбулаторне лікування та реабілітаційне лікування												0,5	
НС1.3.1	Основні медичні та діагностичні послуги													
НС1.3.2	Амбулаторне стоматологічне лікування													
НС1.3.3	Всі інші спеціалізовані медичні послуги												2,6	
НС1.3.9;2.3;2.9	Інше амбулаторне та реабілітаційне лікування													
	Допомога вдома													
НС.1.4;2.4	Послуги лікування вдома та реабілітаційне лікування													
НС.3.3	Довготривалий сестринський догляд													
НС.4	Допоміжні послуги для медичного лікування													
НС.5	Надання медичних товарів амбулаторним пацієнтам	100,0	98,7	1,3									0,0	
НС.5.1	Фармацевтичні та інші товари нетривалого використання	100,0	100,0										0,0	
НС.5.2	Терапевтичні прилади та інші медичні товари довготривалого використання	100,0		100,0										
	Загальні витрати на персональне лікування	35,0	34,5	0,4									0,1	
НС.6	Профілактичні послуги та послуги з охорони здоров'я				77,0						0,3		3,2	
НС.7	Управління охороною здоров'я та медичне страхування					98,7	79,5	1,0		18,2			1,3	
	Невизначені витрати										1,5			98,5
	Поточні витрати на охорону здоров'я	32,0	31,6	0,4	2,6	2,6	2,1	0,0		0,5	0,0		0,3	2,4

Табл. 1.3 Розподіл поточних витрат на охорону здоров'я по функціях (видах медичних послуг) та за видом виробництва

(у % до загальних витрат по провайдерах)

Коди	Функції охорони здоров'я	Поточні витрати на охорону здоров'я	НР.1	НР.2	НР.3	НР.3.1	НР.3.2	НР.3.3	НР.3.4	НР.3.5	НР.3.6	НР.3.7	НР.3.9
			Лікарні	Сестринські/лікарняні установи тривалого перебування хворих (по догляду)	Організації, що надають амбулаторні медичні послуги								
	Стационарне лікування	35,0	72,9	99,4									
НС.1.1;2.1	Стационарне лікування та реабілітаційне лікування	34,8	72,9	96,2									
НС.3.1	Стационарний довготривалий сестринський догляд	0,2		3,2									
	Послуги денної допомоги	0,4	1,1										
НС.1.2;2.2	Лікування у денних стационарах та реабілітаційне лікування	0,4	1,1										
НС.3.2	Довготривалий сестринський догляд у денному стационарі												
	Амбулаторне лікування	20,2	21,7	0,6	80,0	86,0	100,0		96,6			96,2	4,1
НС.1.3;2.3;2.9	Амбулаторне лікування та реабілітаційне лікування	20,2	21,7	0,6	80,0	86,0	100,0		96,6			96,2	4,1
НС1.3.1	Основні медичні та діагностичні послуги	0,5			3,4							23,4	
НС1.3.2	Амбулаторне стоматологічне лікування	1,7			12,1		100,0					4,5	
НС1.3.3	Всі інші спеціалізовані медичні послуги	3,9	5,7		10,1	10,8			96,6			0,3	
НС1.3.9;2.3;2.9	Інше амбулаторне та реабілітаційне лікування	0,0		0,6									
	Допомога вдома												
НС.1.4;2.4	Послуги лікування вдома та реабілітаційне лікування												
НС.3.3	Довготривалий сестринський догляд												
НС.4	Допоміжні послуги для медичного лікування	3,9	4,3		15,3	10,7			3,4			3,8	72,4
НС.5	Надання медичних товарів амбулаторним пацієнтам	32,0											
НС.5.1	Фармацевтичні та інші товари нетривалого використання	31,6											
НС.5.2	Терапевтичні прилади та інші медичні товари довготривалого використання	0,4											
	Загальні витрати на персональне лікування	91,6	100,0	100,0	95,3	96,7	100,0		100,0			100,0	76,5
НС.6	Профілактичні послуги та послуги з охорони здоров'я	3,3			4,7	3,3							23,5
НС.7	Управління охороною здоров'я та медичне страхування	2,6											
	Невизначені витрати	2,5											
	Поточні витрати на охорону здоров'я	100,0	100,0	100,0	100,0	100,0	100,0		100,0			100,0	100,0

Коди	Функції охорони здоров'я	НР.4	НР.4.1	НР.4.2-4.9	НР.5	НР.6	НР.6.1	НР.6.2	НР.6.3,6.4	НР.6.9	НР.7	НР.8	НР.9	НР.nsk
		Роздільний продаж та інші організації, що надають медичні товари	Роздільний продаж фармацевтичної продукції	Весь інший продаж різних медичних товарів	Забезпечення і керівництво програмами суспільного здоров'я	Загальне керівництво охороною здоров'я і медичне страхування	Державне керівництво охороною здоров'я	Фонди соціального страхування	Інше соціальне страхування та інше (приватне) страхування	Всі інші організації управління охороною здоров'я	Всі інші сектори економіки	Установи, що надають послуги, пов'язані з охороною здоров'я	Інший світ	Провайдери, не визначені за типом
	Стационарне лікування													
НС.1.1;2.1	Стационарне лікування та реабілітаційне лікування													
НС.3.1	Стационарний довготривалий сестринський догляд													
	Послуги денної допомоги													
НС.1.2;2.2	Лікування у денних стціонарах та реабілітаційне лікування													
НС.3.2	Довготривалий сестринський догляд у денному стціонарі													
	Амбулаторне лікування												39,2	
НС.1.3;2.3;2.9	Амбулаторне лікування та реабілітаційне лікування												39,2	
НС1.3.1	Основні медичні та діагностичні послуги													
НС1.3.2	Амбулаторне стоматологічне лікування													
НС1.3.3	Всі інші спеціалізовані медичні послуги												39,2	
НС1.3.9;2.3;2.9	Інше амбулаторне та реабілітаційне лікування													
	Допомога вдома													
НС.1.4;2.4	Послуги лікування вдома та реабілітаційне лікування													
НС.3.3	Довготривалий сестринський догляд													
НС.4	Допоміжні послуги для медичного лікування													
НС.5	Надання медичних товарів амбулаторним пацієнтам	100,0	100,0	100,0									4,8	
НС.5.1	Фармацевтичні та інші товари нетривалого використання	98,7	100,0										4,8	
НС.5.2	Терапевтичні прилади та інші медичні товари довготривалого використання	1,3		100,0										
	Загальні витрати на персональне лікування	100,0	100,0	100,0									44,0	
НС.6	Профілактичні послуги та послуги з охорони здоров'я				100,0						21,1		42,2	
НС.7	Управління охороною здоров'я та медичне страхування					100,0	100,0	100,0		100,0			13,8	
	Невизначені витрати										78,9			100,0
	Поточні витрати на охорону здоров'я	100,0	100,0	100,0	100,0	100,0	100,0	100,0		100,0	100,0		100,0	100,0

Табл. 2.1 Розподіл поточних витрат на охорону здоров'я по провайдерах (постачальниках послуг) та фінансуючих організаціях (фінансових агентах)

(млн. грн.)

Коди	Провайдери (постачальники медичних послуг)	Поточні витрати на охорону здоров'я	HF1	HF.1.1	HF.1.2
			Уряд	Територіальний Уряд (Центральний Уряд та Муніципальний Уряд)	Фонди соціального страхування
НР.1	Лікарні	33 459,2	29 909,1	29 909,1	
НР.2	Сестринські/лікарняні заклади довготривалого перебування	3 917,7	1 932,4	1 820,9	111,5
НР.3	Заклади, що надають амбулаторні медичні послуги	11 229,0	6 406,4	6 406,4	
НР.3.1	Кабінети лікарів у поліклініках	6 544,0	4 037,9	4 037,9	
НР.3.2	Стоматологічні кабінети (відділення)	1 287,5	731,5	731,5	
НР.3.3 -3.9	Інші заклади, що надають амбулаторні медичні послуги	3 397,5	1 637,0	1 637,0	
НР.4	Роздрібний продаж та інші організації, що надають медичні товари	25 897,1	366,6	315,5	51,1
НР.5	Забезпечення управління програмами громадського здоров'я	2 069,0	2 069,0	2 069,0	
НР.6	Загальне управління охороною здоров'я та медичне страхування	2 067,8	2 067,8	2 047,8	20,0
НР.6.1	Державне управління охороною здоров'я та медичне страхування	1 665,7	1 665,7	1 665,7	
НР.6.2	Фонди соціального страхування	20,0	20,0		20,0
НР.6.3-6.4	Інше соціальне страхування та інше (приватне) страхування				
НР.6.9	Всі інші організації управління охороною здоров'я	382,1	382,1	382,1	
НР.7	Всі інші сектори економіки	38,1	38,1	30,0	8,0
НР.8	Заклади, що надають послуги, пов'язані з охороною здоров'я				
НР.8.1	Дослідницькі установи				
НР.8.2	Заклади освіти				
НР.8.3	Інші заклади, що надають послуги, пов'язані з охороною здоров'я				
НР.9	Інший світ	203,9			
НР.nsk	Провайдери, що не визначені за типом	1 952,4	1 182,2	1 142,0	40,2
	Поточні витрати на охорону здоров'я	80 834,1	43 971,5	43 740,6	230,9

Продовження

Коди	Провайдери (постачальники медичних послуг)	HF.2	HF.2.2	HF.2.3	HF.2.4	HF.2.5	HF.2.6	HF.3
		Приватний сектор	Інше приватне добровільне страхування	Витрати домогосподарств	Некомерційні організації, що обслуговують домашні господарства	Приватні фірми та корпорації	Лікарняні каси	Весь інший світ
HP.1	Лікарні	3 550,1		3 550,1				
HP.2	Сестринські/лікарняні заклади довготривалого перебування	1 985,3		1 120,7		864,6		
HP.3	Заклади, що надають амбулаторні медичні послуги	4 822,7		4 103,0		719,7		
HP.3.1	Кабінети лікарів у поліклініках	2 506,1		2 506,1				
HP.3.2	Стоматологічні кабінети (відділення)	556,0		556,0				
HP.3.3 -3.9	Інші заклади, що надають амбулаторні медичні послуги	1 760,5		1 040,9		719,7		
HP.4	Роздрібний продаж та інші організації, що надають медичні товари	25 530,4		25 447,3			83,2	
HP.5	Забезпечення управління програмами громадського здоров'я							
HP.6	Загальне управління охороною здоров'я та медичне страхування							
HP.6.1	Державне управління охороною здоров'я та медичне страхування							
HP.6.2	Фонди соціального страхування							
HP.6.3-6.4	Інше соціальне страхування та інше (приватне) страхування							
HP.6.9	Всі інші організації управління охороною здоров'я							
HP.7	Всі інші сектори економіки							
HP.8	Заклади, що надають послуги, пов'язані з охороною здоров'я							
HP.8.1	Дослідницькі установи							
HP.8.2	Заклади освіти							
HP.8.3	Інші заклади, що надають послуги, пов'язані з охороною здоров'я							
HP.9	Інший світ							203,9
HP.nsk	Провайдери, що не визначені за типом	770,2	741,5	13,7	15,0			
	Поточні витрати на охорону здоров'я	36 658,8	741,5	34 234,7	15,0	1 584,3	83,2	203,9

Табл. 2.2 Розподіл поточних витрат на охорону здоров'я по провайдерах (постачальниках послуг) та фінансуючих організаціях (фінансових агентах)

(у % до загальних витрат по провайдерах)

Коди	Провайдери (постачальники медичних послуг)	Поточні витрати на охорону здоров'я	HF1	HF.1.1	HF.1.2
			Уряд	Територіальний Уряд (Центральний Уряд та Муніципальний Уряд)	Фонди соціального страхування
НР.1	Лікарні	100,0	89,4	89,4	
НР.2	Сестринські/лікарняні заклади довготривалого перебування	100,0	49,3	46,5	2,8
НР.3	Заклади, що надають амбулаторні медичні послуги	100,0	57,1	57,1	
НР.3.1	Кабінети лікарів у поліклініках	100,0	61,7	61,7	
НР.3.2	Стоматологічні кабінети (відділення)	100,0	56,8	56,8	
НР.3.3 -3.9	Інші заклади, що надають амбулаторні медичні послуги	100,0	48,2	48,2	
НР.4	Роздрібний продаж та інші організації, що надають медичні товари	100,0	1,4	1,2	0,2
НР.5	Забезпечення управління програмами громадського здоров'я	100,0	100,0	100,0	
НР.6	Загальне управління охороною здоров'я та медичне страхування	100,0	100,0	99,0	1,0
НР.6.1	Державне управління охороною здоров'я та медичне страхування	100,0	100,0	100,0	
НР.6.2	Фонди соціального страхування	100,0	100,0		100,0
НР.6.3-6.4	Інше соціальне страхування та інше (приватне) страхування				
НР.6.9	Всі інші організації управління охороною здоров'я	100,0	100,0	100,0	
НР.7	Всі інші сектори економіки	100,0	100,0	78,9	21,1
НР.8	Заклади, що надають послуги, пов'язані з охороною здоров'я				
НР.8.1	Дослідницькі установи				
НР.8.2	Заклади освіти				
НР.8.3	Інші заклади, що надають послуги, пов'язані з охороною здоров'я				
НР.9	Інший світ	100,0			
НР.nsk	Провайдери, що не визначені за типом	100,0	60,6	58,5	2,1
	Поточні витрати на охорону здоров'я	100,0	54,4	54,1	0,3

Продовження

Коди	Провайдери (постачальники медичних послуг)	HF.2	HF.2.2	HF.2.3	HF.2.4	HF.2.5	HF.2.6	HF.3
		Приватний сектор	Інше приватне добровільне страхування	Витрати домогосподарств	Некомерційні організації, що обслуговують домашні господарства	Приватні фірми та корпорації	Лікарняні каси	Весь інший світ
HP.1	Лікарні	10,6		10,6				
HP.2	Сестринські/лікарняні заклади довготривалого перебування	50,7		28,6		22,1		
HP.3	Заклади, що надають амбулаторні медичні послуги	42,9		36,5		6,4		
HP.3.1	Кабінети лікарів у поліклініках	38,3		38,3				
HP.3.2	Стоматологічні кабінети (відділення)	43,2		43,2				
HP.3.3 -3.9	Інші заклади, що надають амбулаторні медичні послуги	51,8		30,6		21,2		
HP.4	Роздрібний продаж та інші організації, що надають медичні товари	98,6		98,3			0,3	
HP.5	Забезпечення управління програмами громадського здоров'я							
HP.6	Загальне управління охороною здоров'я та медичне страхування							
HP.6.1	Державне управління охороною здоров'я та медичне страхування							
HP.6.2	Фонди соціального страхування							
HP.6.3-6.4	Інше соціальне страхування та інше (приватне) страхування							
HP.6.9	Всі інші організації управління охороною здоров'я							
HP.7	Всі інші сектори економіки							
HP.8	Заклади, що надають послуги, пов'язані з охороною здоров'я							
HP.8.1	Дослідницькі установи							
HP.8.2	Заклади освіти							
HP.8.3	Інші заклади, що надають послуги, пов'язані з охороною здоров'я							
HP.9	Інший світ							100,0
HP.nsk	Провайдери, що не визначені за типом	39,4	38,0	0,7	0,8			
	Поточні витрати на охорону здоров'я	45,4	0,9	42,4	0,0	2,0	0,1	0,3

Табл. 2.3 Розподіл поточних витрат на охорону здоров'я по провайдерах (постачальниках послуг) та фінансуючих організаціях (фінансових агентах)

(у % до загальних витрат по фінансуючих організаціях)

Коди	Провайдери (постачальники медичних послуг)	Поточні витрати на охорону здоров'я	HF1	HF.1.1	HF.1.2
			Уряд	Територіальний Уряд (Центральний Уряд та Муніципальний Уряд)	Фонди соціального страхування
НР.1	Лікарні	41,4	68,0	68,4	
НР.2	Сестринські/лікарняні заклади довготривалого перебування	4,8	4,4	4,2	48,3
НР.3	Заклади, що надають амбулаторні медичні послуги	13,9	14,6	14,6	
НР.3.1	Кабінети лікарів у поліклініках	8,1	9,2	9,2	
НР.3.2	Стоматологічні кабінети (відділення)	1,6	1,7	1,7	
НР.3.3 -3.9	Інші заклади, що надають амбулаторні медичні послуги	4,2	3,7	3,7	
НР.4	Роздрібний продаж та інші організації, що надають медичні товари	32,0	0,8	0,7	22,1
НР.5	Забезпечення управління програмами громадського здоров'я	2,6	4,7	4,7	
НР.6	Загальне управління охороною здоров'я та медичне страхування	2,6	4,7	4,7	8,7
НР.6.1	Державне управління охороною здоров'я та медичне страхування	2,1	3,8	3,8	
НР.6.2	Фонди соціального страхування	0,0	0,0		8,7
НР.6.3-6.4	Інше соціальне страхування та інше (приватне) страхування				
НР.6.9	Всі інші організації управління охороною здоров'я	0,5	0,9	0,9	
НР.7	Всі інші сектори економіки	0,0	0,1	0,1	3,5
НР.8	Заклади, що надають послуги, пов'язані з охороною здоров'я				
НР.8.1	Дослідницькі установи				
НР.8.2	Заклади освіти				
НР.8.3	Інші заклади, що надають послуги, пов'язані з охороною здоров'я				
НР.9	Інший світ	0,3			
НР.nsk	Провайдери, що не визначені за типом	2,4	2,7	2,6	17,4
	Поточні витрати на охорону здоров'я	100,0	100,0	100,0	100,0

Табл. 3.1 Розподіл поточних витрат на охорону здоров'я по функціях (видах медичних послуг) та фінансуючих організаціях (фінансових агентах)

(млн. грн.)

Коди	Функції охорони здоров'я	Поточні витрати на охорону здоров'я	HF.1	HF.1.1	HF.1.2
			Уряд	Територіальний Уряд (Центральний Уряд та Муніципальний Уряд)	Фонди соціального страхування
НС.1 - НС.4	Витрати на персональне лікування	48 161,7	37 723,7	37 612,2	111,5
	<i>Стационарне лікування</i>	28 167,8	24 958,9	24 879,1	79,8
	<i>Послуги денної допомоги</i>	361,0	361,0	361,0	
	<i>Амбулаторне лікування</i>	16 332,4	11 313,4	11 313,4	
	<i>Допомога вдома</i>				
НС.4	<i>Допоміжні послуги для медичного лікування</i>	3 152,5	942,5	942,5	
НС.5	Надання медичних товарів амбулаторним пацієнтам	25 906,9	366,6	315,5	51,1
НС.5.1	<i>Фармацевтичні та інші товари нетривалого використання</i>	25 575,2	35,0		35,0
НС.5.2	<i>Терапевтичні прилади та інші медичні товари довготривалого використання</i>	331,7	331,7	315,5	16,2
НС.1- НС.5	Витрати на персональне лікування та придбання медичних товарів	74 068,6	38 090,4	37 927,7	162,6
НС.6	Профілактичні послуги та послуги з охорони здоров'я	2 687,1	2 601,1	2 593,1	8,0
НС.7	Управління охороною здоров'я та медичне страхування	2 096,0	2 067,8	2 047,8	20,0
	Невизначені витрати	1 982,5	1 212,2	1 172,0	40,2
	Поточні витрати на охорону здоров'я	80 834,1	43 971,5	43 740,6	230,9

Продовження

Коди	Функції охорони здоров'я	HF.2	HF.2.2	HF.2.3	HF.2.4	HF.2.5	HF.2.6	HF.3
		Приватний сектор	Інше приватне добровільне страхування	Витрати домогосподарств	Некомерційні організації, що обслуговують домашні господарства	Приватні фірми та корпорації	Лікарняні каси	Весь інший світ
НС.1 - НС.4	Витрати на персональне лікування	10 358,1		8 773,8		1 584,3		79,8
	<i>Стационарне лікування</i>	3 208,8		2 344,2		864,6		
	<i>Послуги денної допомоги</i>							
	<i>Амбулаторне лікування</i>	4 939,2		4 282,3		657,0		79,8
	<i>Допомога вдома</i>							
НС.4	<i>Допоміжні послуги для медичного лікування</i>	2 210,0		2 147,3		62,7		
НС.5	Надання медичних товарів амбулаторним пацієнтам	25 530,4		25 447,3			83,2	9,9
НС.5.1	<i>Фармацевтичні та інші товари нетривалого використання</i>	25 530,4		25 447,3			83,2	9,9
НС.5.2	<i>Терапевтичні прилади та інші медичні товари довготривалого використання</i>							
НС.1- НС.5	Витрати на персональне лікування та придбання медичних товарів	35 888,5		34 221,1		1 584,3	83,2	89,7
НС.6	Профілактичні послуги та послуги з охорони здоров'я							86,0
НС.7	Управління охороною здоров'я та медичне страхування							28,2
	Невизначені витрати	770,2	741,5	13,7	15,0			
	Поточні витрати на охорону здоров'я	36 658,8	741,5	34 234,7	15,0	1 584,3	83,2	203,9

Табл. 3.2 Розподіл поточних витрат на охорону здоров'я по функціях (видах медичних послуг) та фінансуючих організаціях (фінансових агентах)

(у % до загальних витрат по функціях та за видом виробництва)

Коди	Функції охорони здоров'я	Поточні витрати на охорону здоров'я	HF.1	HF.1.1	HF.1.2
			Уряд	Територіальний Уряд (Центральний Уряд та Муніципальний Уряд)	Фонди соціального страхування
НС.1 - НС.4	Витрати на персональне лікування	100,0	78,3	78,1	0,2
	<i>Стационарне лікування</i>	100,0	88,6	88,3	0,3
	<i>Послуги денної допомоги</i>	100,0	100,0	100,0	
	<i>Амбулаторне лікування</i>	100,0	69,3	69,3	
	<i>Допомога вдома</i>				
НС.4	<i>Допоміжні послуги для медичного лікування</i>	100,0	29,9	29,9	
НС.5	Надання медичних товарів амбулаторним пацієнтам	100,0	1,4	1,2	0,2
НС.5.1	<i>Фармацевтичні та інші товари нетривалого використання</i>	100,0	0,1		0,1
НС.5.2	<i>Терапевтичні прилади та інші медичні товари довготривалого використання</i>	100,0	100,0	95,1	4,9
НС.1- НС.5	Витрати на персональне лікування та придбання медичних товарів	100,0	51,4	51,2	0,2
НС.6	Профілактичні послуги та послуги з охорони здоров'я	100,0	96,8	96,5	0,3
НС.7	Управління охороною здоров'я та медичне страхування	100,0	98,7	97,7	1,0
	Невизначені витрати	100,0	61,1	59,1	2,0
	Поточні витрати на охорону здоров'я	100,0	54,4	54,1	0,3

Продовження

Коди	Функції охорони здоров'я	HF.2	HF.2.2	HF.2.3	HF.2.4	HF.2.5	HF.2.6	HF.3
		Приватний сектор	Інше приватне добровільне страхування	Витрати домогосподарств	Некомерційні організації, що обслуговують домашні господарства	Приватні фірми та корпорації	Лікарняні каси	Весь інший світ
НС.1 - НС.4	Витрати на персональне лікування	21,5		18,2		3,3		0,2
	<i>Стационарне лікування</i>	11,4		8,3		3,1		
	<i>Послуги денної допомоги</i>							
	<i>Амбулаторне лікування</i>	30,2		26,2		4,0		0,5
	<i>Допомога вдома</i>							
НС.4	<i>Допоміжні послуги для медичного лікування</i>	70,1		68,1		2,0		
НС.5	Надання медичних товарів амбулаторним пацієнтам	98,5		98,2			0,3	0,0
НС.5.1	<i>Фармацевтичні та інші товари нетривалого використання</i>	99,8		99,5			0,3	0,0
НС.5.2	<i>Терапевтичні прилади та інші медичні товари довготривалого використання</i>							
НС.1- НС.5	Витрати на персональне лікування та придбання медичних товарів	48,5		46,2		2,1	0,1	0,1
НС.6	Профілактичні послуги та послуги з охорони здоров'я							3,2
НС.7	Управління охороною здоров'я та медичне страхування							1,3
	Невизначені витрати	38,9	37,4	0,7	0,8			
	Поточні витрати на охорону здоров'я	45,4	0,9	42,4	0,0	2,0	0,1	0,3

Табл. 3.3 Розподіл поточних витрат на охорону здоров'я по функціях (видах медичних послуг) та фінансуючих організаціях (фінансових агентах)

(у % до загальних витрат по фінансуючих організаціях)

Коди	Функції охорони здоров'я	Поточні витрати на охорону здоров'я	HF.1	HF.1.1	HF.1.2
			Уряд	Територіальний Уряд (Центральний Уряд та Муніципальний Уряд)	Фонди соціального страхування
НС.1 - НС.4	Витрати на персональне лікування	59,6	85,8	86,0	48,3
	<i>Стационарне лікування</i>	34,8	56,8	56,9	34,6
	<i>Послуги денної допомоги</i>	0,4	0,8	0,8	
	<i>Амбулаторне лікування</i>	20,2	25,7	25,9	
	<i>Допомога вдома</i>				
НС.4	<i>Допоміжні послуги для медичного лікування</i>	3,9	2,1	2,2	
НС.5	Надання медичних товарів амбулаторним пацієнтам	32,0	0,8	0,7	22,1
НС.5.1	<i>Фармацевтичні та інші товари нетривалого використання</i>	31,6	0,1		15,1
НС.5.2	<i>Терапевтичні прилади та інші медичні товари довготривалого використання</i>	0,4	0,8	0,7	7,0
НС.1- НС.5	Витрати на персональне лікування та придбання медичних товарів	91,6	86,6	86,7	70,4
НС.6	Профілактичні послуги та послуги з охорони здоров'я	3,3	5,9	5,9	3,5
НС.7	Управління охороною здоров'я та медичне страхування	2,6	4,7	4,7	8,7
	Невизначені витрати	2,5	2,8	2,7	17,4
	Поточні витрати на охорону здоров'я	100,0	100,0	100,0	100,0

**Аналітичні таблиці НРОЗ,
Україна 2011 рік**

Табл. 1.1 Розподіл поточних витрат на охорону здоров'я по функціях (видах медичних послуг) та за видом виробництва

(млн. грн.)

Коди	Функції охорони здоров'я	Поточні витрати на охорону здоров'я	НР.1	НР.2	НР.3	НР.3.1	НР.3.2	НР.3.3	НР.3.4	НР.3.5	НР.3.6	НР.3.7	НР.3.9
			Лікарні	Сестринські/лікарняні установи тривалого перебування хворих (по догляду)	Організації, що надають амбулаторні медичні послуги	Лікарські кабінети і поліклініки	Стоматологічні кабінети (відділення)	Кабінети (відділення) інших працівників охорони здоров'я	Центри амбулаторного лікування	Медичні і діагностичні лабораторії	Організації, що надають медичні послуги удома	Приватні клініки	Інші організації, що надають амбулаторні медичні послуги
	Стационарне лікування	30 430,4	26 479,6	3 950,8									
НС.1.1;2.1	Стационарне лікування та реабілітаційне лікування	30 296,9	26 479,6	3 817,2									
НС.3.1	Стационарний довготривалий сестринський догляд	133,6		133,6									
	Послуги денної допомоги	391,1	391,1										
НС.1.2;2.2	Лікування у денних стационарах та реабілітаційне лікування	391,1	391,1										
НС.3.2	Довготривалий сестринський догляд у денному стационарі												
	Амбулаторне лікування	18 904,2	7 914,4	18,0	10 897,2	6 037,1	1 403,5		516,8			2 878,5	61,1
НС.1.3;2.3;2.9	Амбулаторне лікування та реабілітаційне лікування	18 904,2	7 914,4	18,0	10 897,2	6 037,1	1 403,5		516,8			2 878,5	61,1
НС1.3.1	Основні медичні та діагностичні послуги	699,3			699,3							699,3	
НС1.3.2	Амбулаторне стоматологічне лікування	1 480,7			1 480,7		1 403,5					77,2	
НС1.3.3	Всі інші спеціалізовані медичні послуги	3 491,8	2 133,1		1 284,1	764,3			516,8			3,0	
НС1.3.9;2.3;2.9	Інше амбулаторне та реабілітаційне лікування	18,0		18,0									
	Допомога вдома												
НС.1.4;2.4	Послуги лікування вдома та реабілітаційне лікування												
НС.3.3	Довготривалий сестринський догляд												
НС.4	Допоміжні послуги для медичного лікування	3 514,1	1 622,5		1 891,7	790,4			17,0			43,1	1 041,1
НС.5	Надання медичних товарів амбулаторним пацієнтам	29 311,4											
НС.5.1	Фармацевтичні та інші товари нетривалого використання	28 922,1											
НС.5.2	Терапевтичні прилади та інші медичні товари довготривалого використання	389,2											
	Загальні витрати на персональне лікування	82 551,3	36 407,6	3 968,8	12 788,8	6 827,6	1 403,5		533,9			2 921,6	1 102,3
НС.6	Профілактичні послуги та послуги з охорони здоров'я	2 677,7			530,1	219,9							310,2
НС.7	Управління охороною здоров'я та медичне страхування	3 055,6											
	Невизначені витрати	2 982,2											
	Поточні витрати на охорону здоров'я	91 266,8	36 407,6	3 968,8	13 319,0	7 047,5	1 403,5		533,9			2 921,6	1 412,4

Коди	Функції охорони здоров'я	НР.4	НР.4.1	НР.4.2-4.9	НР.5	НР.6	НР.6.1	НР.6.2	НР.6.3,6.4	НР.6.9	НР.7	НР.8	НР.9	НР.nsk
		Роздрібний продаж та інші організації, що надають медичні товари	Роздрібний продаж фармацевтичної продукції	Весь інший продаж різних медичних товарів	Забезпечення і керівництво програмами суспільного здоров'я	Загальне керівництво охороною здоров'я і медичне страхування	Державне керівництво охороною здоров'я	Фонди соціального страхування	Інше соціальне страхування та інше (приватне) страхування	Всі інші організації управління охороною здоров'я	Всі інші сектори економіки	Установи, що надають послуги, пов'язані з охороною здоров'я	Інший світ	Провайдери, не визначені за типом
	Стационарне лікування													
НС.1.1;2.1	Стационарне лікування та реабілітаційне лікування													
НС.3.1	Стационарний довготривалий сестринський догляд													
	Послуги денної допомоги													
НС.1.2;2.2	Лікування у денних стціонарах та реабілітаційне лікування													
НС.3.2	Довготривалий сестринський догляд у денному стціонарі													
	Амбулаторне лікування												74,6	
НС.1.3;2.3;2.9	Амбулаторне лікування та реабілітаційне лікування												74,6	
НС1.3.1	Основні медичні та діагностичні послуги													
НС1.3.2	Амбулаторне стоматологічне лікування													
НС1.3.3	Всі інші спеціалізовані медичні послуги												74,6	
НС1.3.9;2.3;2.9	Інше амбулаторне та реабілітаційне лікування													
	Допомога вдома													
НС.1.4;2.4	Послуги лікування вдома та реабілітаційне лікування													
НС.3.3	Довготривалий сестринський догляд													
НС.4	Допоміжні послуги для медичного лікування													
НС.5	Надання медичних товарів амбулаторним пацієнтам	29 311,2	28 921,9	389,2									0,2	
НС.5.1	Фармацевтичні та інші товари нетривалого використання	28 921,9	28 921,9										0,2	
НС.5.2	Терапевтичні прилади та інші медичні товари довготривалого використання	389,2		389,2										
	Загальні витрати на персональне лікування	29 311,2	28 921,9	389,2									74,8	
НС.6	Профілактичні послуги та послуги з охорони здоров'я				2 064,4						27,3		55,9	
НС.7	Управління охороною здоров'я та медичне страхування					3 020,2	2 221,2	34,3		764,8			35,3	
	Невизначені витрати										14,7			2 967,5
	Поточні витрати на охорону здоров'я	29 311,2	28 921,9	389,2	2 064,4	3 020,2	2 221,2	34,3		764,8	42,1		166,0	2 967,5

Табл. 1.2 Розподіл поточних витрат на охорону здоров'я по функціях (видах медичних послуг) та за видом виробництва

(у % до загальних витрат по функціях)

Коди	Функції охорони здоров'я	Поточні витрати на охорону здоров'я	НР.1	НР.2	НР.3	НР.3.1	НР.3.2	НР.3.3	НР.3.4	НР.3.5	НР.3.6	НР.3.7	НР.3.9
			Лікарні	Сестринські/лікарняні установи тривалого перебування хворих (по догляду)	Організації, що надають амбулаторні медичні послуги								
	Стационарне лікування	100,0	87,0	13,0									
НС.1.1;2.1	Стационарне лікування та реабілітаційне лікування	100,0	87,4	12,6									
НС.3.1	Стационарний довготривалий сестринський догляд	100,0		100,0									
	Послуги денної допомоги	100,0	100,0										
НС.1.2;2.2	Лікування у денних стационарах та реабілітаційне лікування	100,0	100,0										
НС.3.2	Довготривалий сестринський догляд у денному стационарі												
	Амбулаторне лікування	100,0	41,9	0,1	57,6	31,9	7,4		2,7			15,2	0,3
НС.1.3;2.3;2.9	Амбулаторне лікування та реабілітаційне лікування	100,0	41,9	0,1	57,6	31,9	7,4		2,7			15,2	0,3
НС1.3.1	Основні медичні та діагностичні послуги	100,0			100,0							100,0	
НС1.3.2	Амбулаторне стоматологічне лікування	100,0			100,0		94,8					5,2	
НС1.3.3	Всі інші спеціалізовані медичні послуги	100,0	61,1		36,8	21,9			14,8			0,1	
НС1.3.9;2.3;2.9	Інше амбулаторне та реабілітаційне лікування	100,0		100,0									
	Допомога вдома												
НС.1.4;2.4	Послуги лікування вдома та реабілітаційне лікування												
НС.3.3	Довготривалий сестринський догляд												
НС.4	Допоміжні послуги для медичного лікування	100,0	46,2		53,8	22,5			0,5			1,2	29,6
НС.5	Надання медичних товарів амбулаторним пацієнтам	100,0											
НС.5.1	Фармацевтичні та інші товари нетривалого використання	100,0											
НС.5.2	Терапевтичні прилади та інші медичні товари довготривалого використання	100,0											
	Загальні витрати на персональне лікування	100,0	44,1	4,8	15,5	8,3	1,7		0,6			3,5	1,3
НС.6	Профілактичні послуги та послуги з охорони здоров'я	100,0			19,8	8,2							11,6
НС.7	Управління охороною здоров'я та медичне страхування	100,0											
	Невизначені витрати	100,0											
	Поточні витрати на охорону здоров'я	100,0	39,9	4,3	14,6	7,7	1,5		0,6			3,2	1,5

Коди	Функції охорони здоров'я	НР.4	НР.4.1	НР.4.2-4.9	НР.5	НР.6	НР.6.1	НР.6.2	НР.6.3,6.4	НР.6.9	НР.7	НР.8	НР.9	НР.nsk
		Роздрібний продаж та інші організації, що надають медичні товари	Роздрібний продаж фармацевтичної продукції	Весь інший продаж різних медичних товарів	Забезпечення і керівництво програмами суспільного здоров'я	Загальне керівництво охороною здоров'я і медичне страхування	Державне керівництво охороною здоров'я	Фонди соціального страхування	Інше соціальне страхування та інше (приватне) страхування	Всі інші організації управління охороною здоров'я	Всі інші сектори економіки	Установи, що надають послуги, пов'язані з охороною здоров'я	Інший світ	Провайдери, не визначені за типом
	Стационарне лікування													
НС.1.1;2.1	Стационарне лікування та реабілітаційне лікування													
НС.3.1	Стационарний довготривалий сестринський догляд													
	Послуги денної допомоги													
НС.1.2;2.2	Лікування у денних стціонарах та реабілітаційне лікування													
НС.3.2	Довготривалий сестринський догляд у денному стціонарі													
	Амбулаторне лікування												0,4	
НС.1.3;2.3;2.9	Амбулаторне лікування та реабілітаційне лікування												0,4	
НС1.3.1	Основні медичні та діагностичні послуги													
НС1.3.2	Амбулаторне стоматологічне лікування													
НС1.3.3	Всі інші спеціалізовані медичні послуги												2,1	
НС1.3.9;2.3;2.9	Інше амбулаторне та реабілітаційне лікування													
	Допомога вдома													
НС.1.4;2.4	Послуги лікування вдома та реабілітаційне лікування													
НС.3.3	Довготривалий сестринський догляд													
НС.4	Допоміжні послуги для медичного лікування													
НС.5	Надання медичних товарів амбулаторним пацієнтам	100,0	98,7	1,3									0,0	
НС.5.1	Фармацевтичні та інші товари нетривалого використання	100,0	100,0										0,0	
НС.5.2	Терапевтичні прилади та інші медичні товари довготривалого використання	100,0		100,0										
	Загальні витрати на персональне лікування	35,5	35,0	0,5									0,1	
НС.6	Профілактичні послуги та послуги з охорони здоров'я				77,1						1,0		2,1	
НС.7	Управління охороною здоров'я та медичне страхування					98,8	72,7	1,1		25,0			1,2	
	Невизначені витрати										0,5			99,5
	Поточні витрати на охорону здоров'я	32,1	31,7	0,4	2,3	3,3	2,4	0,0		0,8	0,0		0,2	3,3

Табл. 1.3 Розподіл поточних витрат на охорону здоров'я по функціях (видах медичних послуг) та за видом виробництва

(у % до загальних витрат по провайдерях)

Коди	Функції охорони здоров'я	Поточні витрати на охорону здоров'я	НР.1	НР.2	НР.3	НР.3.1	НР.3.2	НР.3.3	НР.3.4	НР.3.5	НР.3.6	НР.3.7	НР.3.9
			Лікарні	Сестринські/лікарняні установи тривалого перебування хворих (по догляду)	Організації, що надають амбулаторні медичні послуги	Лікарські кабінети і поліклініки	Стоматологічні кабінети (відділення)	Кабінети (відділення) інших працівників охорони здоров'я	Центри амбулаторного лікування	Медичні і діагностичні лабораторії	Організації, що надають медичні послуги удома	Приватні клініки	Інші організації, що надають амбулаторні медичні послуги
	Стационарне лікування	33,3	72,7	99,5									
НС.1.1;2.1	Стационарне лікування та реабілітаційне лікування	33,2	72,7	96,2									
НС.3.1	Стационарний довготривалий сестринський догляд	0,1		3,4									
	Послуги денної допомоги	0,4	1,1										
НС.1.2;2.2	Лікування у денних стціонарах та реабілітаційне лікування	0,4	1,1										
НС.3.2	Довготривалий сестринський догляд у денному стціонарі												
	Амбулаторне лікування	20,7	21,7	0,5	81,8	85,7	100,0		96,8			98,5	4,3
НС.1.3;2.3;2.9	Амбулаторне лікування та реабілітаційне лікування	20,7	21,7	0,5	81,8	85,7	100,0		96,8			98,5	4,3
НС1.3.1	Основні медичні та діагностичні послуги	0,8			5,3							23,9	
НС1.3.2	Амбулаторне стоматологічне лікування	1,6			11,1		100,0					2,6	
НС1.3.3	Всі інші спеціалізовані медичні послуги	3,8	5,9		9,6	10,8			96,8			0,1	
НС1.3.9;2.3;2.9	Інше амбулаторне та реабілітаційне лікування	0,0		0,5									
	Допомога вдома												
НС.1.4;2.4	Послуги лікування вдома та реабілітаційне лікування												
НС.3.3	Довготривалий сестринський догляд												
НС.4	Допоміжні послуги для медичного лікування	3,9	4,5		14,2	11,2			3,2			1,5	73,7
НС.5	Надання медичних товарів амбулаторним пацієнтам	32,1											
НС.5.1	Фармацевтичні та інші товари нетривалого використання	31,7											
НС.5.2	Терапевтичні прилади та інші медичні товари довготривалого використання	0,4											
	Загальні витрати на персональне лікування	90,5	100,0	100,0	96,0	96,9	100,0		100,0			100,0	78,0
НС.6	Профілактичні послуги та послуги з охорони здоров'я	2,9			4,0	3,1							22,0
НС.7	Управління охороною здоров'я та медичне страхування	3,3											
	Невизначені витрати	3,3											
	Поточні витрати на охорону здоров'я	100,0	100,0	100,0	100,0	100,0	100,0		100,0			100,0	100,0

Коди	Функції охорони здоров'я	НР.4	НР.4.1	НР.4.2-4.9	НР.5	НР.6	НР.6.1	НР.6.2	НР.6.3,6.4	НР.6.9	НР.7	НР.8	НР.9	НР.nsk
		Роздрібний продаж та інші організації, що надають медичні товари	Роздрібний продаж фармацевтичної продукції	Весь інший продаж різних медичних товарів	Забезпечення і керівництво програмами суспільного здоров'я	Загальне керівництво охороною здоров'я і медичне страхування	Державне керівництво охороною здоров'я	Фонди соціального страхування	Інше соціальне страхування та інше (приватне) страхування	Всі інші організації управління охороною здоров'я	Всі інші сектори економіки	Установи, що надають послуги, пов'язані з охороною здоров'я	Інший світ	Провайдери, не визначені за типом
	Стационарне лікування													
НС.1.1;2.1	Стационарне лікування та реабілітаційне лікування													
НС.3.1	Стационарний довготривалий сестринський догляд													
	Послуги денної допомоги													
НС.1.2;2.2	Лікування у денних стціонарах та реабілітаційне лікування													
НС.3.2	Довготривалий сестринський догляд у денному стціонарі													
	Амбулаторне лікування												45,0	
НС.1.3;2.3;2.9	Амбулаторне лікування та реабілітаційне лікування												45,0	
НС1.3.1	Основні медичні та діагностичні послуги													
НС1.3.2	Амбулаторне стоматологічне лікування													
НС1.3.3	Всі інші спеціалізовані медичні послуги												45,0	
НС1.3.9;2.3;2.9	Інше амбулаторне та реабілітаційне лікування													
	Допомога вдома													
НС.1.4;2.4	Послуги лікування вдома та реабілітаційне лікування													
НС.3.3	Довготривалий сестринський догляд													
НС.4	Допоміжні послуги для медичного лікування													
НС.5	Надання медичних товарів амбулаторним пацієнтам	100,0	100,0	100,0									0,1	
НС.5.1	Фармацевтичні та інші товари нетривалого використання	98,7	100,0										0,1	
НС.5.2	Терапевтичні прилади та інші медичні товари довготривалого використання	1,3		100,0										
	Загальні витрати на персональне лікування	100,0	100,0	100,0									45,1	
НС.6	Профілактичні послуги та послуги з охорони здоров'я				100,0						65,0		33,7	
НС.7	Управління охороною здоров'я та медичне страхування					100,0	100,0	100,0		100,0			21,3	
	Невизначені витрати										35,0			100,0
	Поточні витрати на охорону здоров'я	100,0	100,0	100,0	100,0	100,0	100,0	100,0		100,0	100,0		100,0	100,0

Табл. 2.1 Розподіл поточних витрат на охорону здоров'я по провайдерах (постачальниках послуг) та фінансуючих організаціях (фінансових агентах)

(млн. грн.)

Коди	Провайдери (постачальники медичних послуг)	Поточні витрати на охорону здоров'я	HF1	HF.1.1	HF.1.2
			Уряд	Територіальний Уряд (Центральний Уряд та Муніципальний Уряд)	Фонди соціального страхування
НР.1	Лікарні	36 407,6	32 390,4	32 390,4	
НР.2	Сестринські/лікарняні заклади довготривалого перебування	3 968,8	1 982,9	1 851,2	131,7
НР.3	Заклади, що надають амбулаторні медичні послуги	13 319,0	6 810,0	6 810,0	
НР.3.1	Кабінети лікарів у поліклініках	7 047,5	4 211,6	4 211,6	
НР.3.2	Стоматологічні кабінети (відділення)	1 403,5	774,3	774,3	
НР.3.3 -3.9	Інші заклади, що надають амбулаторні медичні послуги	4 868,0	1 824,0	1 824,0	
НР.4	Роздрібний продаж та інші організації, що надають медичні товари	29 311,2	432,1	361,1	71,0
НР.5	Забезпечення управління програмами громадського здоров'я	2 064,4	2 064,4	2 064,4	
НР.6	Загальне управління охороною здоров'я та медичне страхування	3 020,2	3 020,2	2 986,0	34,3
НР.6.1	Державне управління охороною здоров'я та медичне страхування	2 221,2	2 221,2	2 221,2	
НР.6.2	Фонди соціального страхування	34,3	34,3		34,3
НР.6.3-6.4	Інше соціальне страхування та інше (приватне) страхування				
НР.6.9	Всі інші організації управління охороною здоров'я	764,8	764,8	764,8	
НР.7	Всі інші сектори економіки	42,1	42,1	14,7	27,3
НР.8	Заклади, що надають послуги, пов'язані з охороною здоров'я	0,0	0,0	0,0	
НР.8.1	Дослідницькі установи				
НР.8.2	Заклади освіти				
НР.8.3	Інші заклади, що надають послуги, пов'язані з охороною здоров'я				
НР.9	Інший світ	166,0			
НР.nsk	Провайдери, що не визначені за типом	2 967,5	2 050,8	1 991,1	59,7
	Поточні витрати на охорону здоров'я	91 266,8	48 792,9	48 468,9	324,0

Коди	Провайдери (постачальники медичних послуг)	HF.2	HF.2.2	HF.2.3	HF.2.4	HF.2.5	HF.2.6	HF.3
		Приватний сектор	Інше приватне добровільне страхування	Витрати домогосподарств	Некомерційні організації, що обслуговують домашні господарства	Приватні фірми та корпорації	Лікарняні каси	Весь інший світ
HP.1	Лікарні	4 017,3		4 017,3				
HP.2	Сестринські/лікарняні заклади довготривалого перебування	1 985,9		1 296,1		689,9		
HP.3	Заклади, що надають амбулаторні медичні послуги	6 509,0		5 494,1		1 014,9		
HP.3.1	Кабінети лікарів у поліклініках	2 835,9		2 835,9				
HP.3.2	Стоматологічні кабінети (відділення)	629,2		629,2				
HP.3.3 -3.9	Інші заклади, що надають амбулаторні медичні послуги	3 043,9		2 029,0		1 014,9		
HP.4	Роздрібний продаж та інші організації, що надають медичні товари	28 879,0		28 795,9			83,2	
HP.5	Забезпечення управління програмами громадського здоров'я							
HP.6	Загальне управління охороною здоров'я та медичне страхування							
HP.6.1	Державне управління охороною здоров'я та медичне страхування							
HP.6.2	Фонди соціального страхування							
HP.6.3-6.4	Інше соціальне страхування та інше (приватне) страхування							
HP.6.9	Всі інші організації управління охороною здоров'я							
HP.7	Всі інші сектори економіки							
HP.8	Заклади, що надають послуги, пов'язані з охороною здоров'я							
HP.8.1	Дослідницькі установи							
HP.8.2	Заклади освіти							
HP.8.3	Інші заклади, що надають послуги, пов'язані з охороною здоров'я							
HP.9	Інший світ							166,0
HP.nsk	Провайдери, що не визначені за типом	916,7	881,0	15,5	20,2			
	Поточні витрати на охорону здоров'я	42 308,0	881,0	39 618,8	20,2	1 704,8	83,2	166,0

Табл. 2.2 Розподіл поточних витрат на охорону здоров'я по провайдерах (постачальниках послуг) та фінансуючих організаціях (фінансових агентах)

(у % до загальних витрат по провайдерах)

Коди	Провайдери (постачальники медичних послуг)	Поточні витрати на охорону здоров'я	HF1	HF.1.1	HF.1.2
			Уряд	Територіальний Уряд (Центральний Уряд та Муніципальний Уряд)	Фонди соціального страхування
НР.1	Лікарні	100,0	89,0	89,0	
НР.2	Сестринські/лікарняні заклади довготривалого перебування	100,0	50,0	46,6	3,3
НР.3	Заклади, що надають амбулаторні медичні послуги	100,0	51,1	51,1	
НР.3.1	Кабінети лікарів у поліклініках	100,0	59,8	59,8	
НР.3.2	Стоматологічні кабінети (відділення)	100,0	55,2	55,2	
НР.3.3 -3.9	Інші заклади, що надають амбулаторні медичні послуги	100,0	37,5	37,5	
НР.4	Роздрібний продаж та інші організації, що надають медичні товари	100,0	1,5	1,2	0,2
НР.5	Забезпечення управління програмами громадського здоров'я	100,0	100,0	100,0	
НР.6	Загальне управління охороною здоров'я та медичне страхування	100,0	100,0	98,9	1,1
НР.6.1	Державне управління охороною здоров'я та медичне страхування	100,0	100,0	100,0	
НР.6.2	Фонди соціального страхування	100,0	100,0		100,0
НР.6.3-6.4	Інше соціальне страхування та інше (приватне) страхування				
НР.6.9	Всі інші організації управління охороною здоров'я	100,0	100,0	100,0	
НР.7	Всі інші сектори економіки	100,0	100,0	35,0	65,0
НР.8	Заклади, що надають послуги, пов'язані з охороною здоров'я		0,0	0,0	
НР.8.1	Дослідницькі установи				
НР.8.2	Заклади освіти				
НР.8.3	Інші заклади, що надають послуги, пов'язані з охороною здоров'я				
НР.9	Інший світ	100,0			
НР.nsk	Провайдери, що не визначені за типом	100,0	69,1	67,1	2,0
	Поточні витрати на охорону здоров'я	100,0	53,5	53,1	0,4

Продовження

Коди	Провайдери (постачальники медичних послуг)	HF.2	HF.2.2	HF.2.3	HF.2.4	HF.2.5	HF.2.6	HF.3
		Приватний сектор	Інше приватне добровільне страхування	Витрати домогосподарств	Некомерційні організації, що обслуговують домашні господарства	Приватні фірми та корпорації	Лікарняні каси	Весь інший світ
НР.1	Лікарні	11,0		11,0				
НР.2	Сестринські/лікарняні заклади довготривалого перебування	50,0		32,7		17,4		
НР.3	Заклади, що надають амбулаторні медичні послуги	48,9		41,2		7,6		
НР.3.1	Кабінети лікарів у поліклініках	40,2		40,2				
НР.3.2	Стоматологічні кабінети (відділення)	44,8		44,8				
НР.3.3 -3.9	Інші заклади, що надають амбулаторні медичні послуги	62,5		41,7		20,8		
НР.4	Роздрібний продаж та інші організації, що надають медичні товари	98,5		98,2			0,3	
НР.5	Забезпечення управління програмами громадського здоров'я							
НР.6	Загальне управління охороною здоров'я та медичне страхування							
НР.6.1	Державне управління охороною здоров'я та медичне страхування							
НР.6.2	Фонди соціального страхування							
НР.6.3-6.4	Інше соціальне страхування та інше (приватне) страхування							
НР.6.9	Всі інші організації управління охороною здоров'я							
НР.7	Всі інші сектори економіки							
НР.8	Заклади, що надають послуги, пов'язані з охороною здоров'я							
НР.8.1	Дослідницькі установи							
НР.8.2	Заклади освіти							
НР.8.3	Інші заклади, що надають послуги, пов'язані з охороною здоров'я							
НР.9	Інший світ							100,0
НР.nsk	Провайдери, що не визначені за типом	30,9	29,7	0,5	0,7			
	Поточні витрати на охорону здоров'я	46,4	1,0	43,4	0,0	1,9	0,1	0,2

Табл. 2.3 Розподіл поточних витрат на охорону здоров'я по провайдерах (постачальниках послуг) та фінансуючих організаціях (фінансових агентах)

(у % до загальних витрат по фінансуючих організаціях)

Коди	Провайдери (постачальники медичних послуг)	Поточні витрати на охорону здоров'я	HF1	HF.1.1	HF.1.2
			Уряд	Територіальний Уряд (Центральний Уряд та Муніципальний Уряд)	Фонди соціального страхування
НР.1	Лікарні	39,9	66,4	66,8	
НР.2	Сестринські/лікарняні заклади довготривалого перебування	4,3	4,1	3,8	40,6
НР.3	Заклади, що надають амбулаторні медичні послуги	14,6	14,0	14,1	
НР.3.1	Кабінети лікарів у поліклініках	7,7	8,6	8,7	
НР.3.2	Стоматологічні кабінети (відділення)	1,5	1,6	1,6	
НР.3.3 -3.9	Інші заклади, що надають амбулаторні медичні послуги	5,3	3,7	3,8	
НР.4	Роздрібний продаж та інші організації, що надають медичні товари	32,1	0,9	0,7	21,9
НР.5	Забезпечення управління програмами громадського здоров'я	2,3	4,2	4,3	
НР.6	Загальне управління охороною здоров'я та медичне страхування	3,3	6,2	6,2	10,6
НР.6.1	Державне управління охороною здоров'я та медичне страхування	2,4	4,6	4,6	
НР.6.2	Фонди соціального страхування	0,0	0,1		10,6
НР.6.3-6.4	Інше соціальне страхування та інше (приватне) страхування				
НР.6.9	Всі інші організації управління охороною здоров'я	0,8	1,6	1,6	
НР.7	Всі інші сектори економіки	0,0	0,1	0,0	8,4
НР.8	Заклади, що надають послуги, пов'язані з охороною здоров'я	0,0	0,0	0,0	
НР.8.1	Дослідницькі установи				
НР.8.2	Заклади освіти				
НР.8.3	Інші заклади, що надають послуги, пов'язані з охороною здоров'я				
НР.9	Інший світ	0,2			
НР.nsk	Провайдери, що не визначені за типом	3,3	4,2	4,1	18,4
	Поточні витрати на охорону здоров'я	100,0	100,0	100,0	100,0

Табл. 3.1 Розподіл поточних витрат на охорону здоров'я по функціях (видах медичних послуг) та фінансуючих організаціях (фінансових агентах)

(млн. грн.)

Коди	Функції охорони здоров'я	Поточні витрати на охорону здоров'я	HF.1	HF.1.1	HF.1.2
			Уряд	Територіальний Уряд (Центральний Уряд та Муніципальний Уряд)	Фонди соціального страхування
НС.1 - НС.4	Витрати на персональне лікування	53 240,0	40 653,1	40 521,4	131,7
	<i>Стационарне лікування</i>	30 296,9	26 926,4	26 828,1	98,3
	<i>Послуги денної допомоги</i>	391,1	391,1	391,1	
	<i>Амбулаторне лікування</i>	18 886,2	12 142,8	12 142,8	
	<i>Допомога вдома</i>				
НС.4	<i>Допоміжні послуги для медичного лікування</i>	3 514,1	1 041,1	1 041,1	
НС.5	Надання медичних товарів амбулаторним пацієнтам	29 311,4	432,1	361,1	71,0
НС.5.1	<i>Фармацевтичні та інші товари нетривалого використання</i>	28 922,1	42,9		42,9
НС.5.2	<i>Терапевтичні прилади та інші медичні товари довготривалого використання</i>	389,2	389,2	361,1	28,2
НС.1- НС.5	Витрати на персональне лікування та придбання медичних товарів	82 551,3	41 085,2	40 882,5	202,7
НС.6	Профілактичні послуги та послуги з охорони здоров'я	2 677,7	2 621,9	2 594,5	27,3
НС.7	Управління охороною здоров'я та медичне страхування	3 055,6	3 020,2	2 986,0	34,3
	Невизначені витрати	2 982,2	2 065,5	2 005,9	59,7
	Поточні витрати на охорону здоров'я	91 266,8	48 792,9	48 468,9	324,0

Продовження

Коди	Функції охорони здоров'я	HF.2	HF.2.2	HF.2.3	HF.2.4	HF.2.5	HF.2.6	HF.3
		Приватний сектор	Інше приватне добровільне страхування	Витрати домогосподарств	Некомерційні організації, що обслуговують домашні господарства	Приватні фірми та корпорації	Лікарняні каси	Весь інший світ
НС.1 - НС.4	Витрати на персональне лікування	12 512,2		10 807,4		1 704,8		74,6
	<i>Стационарне лікування</i>	3 370,5		2 680,6		689,9		
	<i>Послуги денної допомоги</i>							
	<i>Амбулаторне лікування</i>	6 668,8		5 696,9		971,8		74,6
	<i>Допомога вдома</i>							
НС.4	<i>Допоміжні послуги для медичного лікування</i>	2 473,0		2 429,9		43,1		
НС.5	Надання медичних товарів амбулаторним пацієнтам	28 879,0		28 795,9			83,2	0,2
НС.5.1	<i>Фармацевтичні та інші товари нетривалого використання</i>	28 879,0		28 795,9			83,2	0,2
НС.5.2	<i>Терапевтичні прилади та інші медичні товари довготривалого використання</i>							
НС.1- НС.5	Витрати на персональне лікування та придбання медичних товарів	41 391,3		39 603,3		1 704,8	83,2	74,8
НС.6	Профілактичні послуги та послуги з охорони здоров'я							55,9
НС.7	Управління охороною здоров'я та медичне страхування							35,3
	Невизначені витрати	916,7	881,0	15,5	20,2			
	Поточні витрати на охорону здоров'я	42 308,0	881,0	39 618,8	20,2	1 704,8	83,2	166,0

Табл. 3.2 Розподіл поточних витрат на охорону здоров'я по функціях (видах медичних послуг) та фінансуючих організаціях (фінансових агентах)

(у % до загальних витрат по функціях та за видом виробництва)

Коди	Функції охорони здоров'я	Поточні витрати на охорону здоров'я	HF.1	HF.1.1	HF.1.2
			Уряд	Територіальний Уряд (Центральний Уряд та Муніципальний Уряд)	Фонди соціального страхування
НС.1 - НС.4	Витрати на персональне лікування	100,0	76,4	76,1	0,2
	<i>Стационарне лікування</i>	100,0	88,9	88,6	0,3
	<i>Послуги денної допомоги</i>	100,0	100,0	100,0	
	<i>Амбулаторне лікування</i>	100,0	64,3	64,3	
	<i>Допомога вдома</i>				
НС.4	<i>Допоміжні послуги для медичного лікування</i>	100,0	29,6	29,6	
НС.5	Надання медичних товарів амбулаторним пацієнтам	100,0	1,5	1,2	0,2
НС.5.1	<i>Фармацевтичні та інші товари нетривалого використання</i>	100,0	0,1		0,1
НС.5.2	<i>Терапевтичні прилади та інші медичні товари довготривалого використання</i>	100,0	100,0	92,8	7,2
НС.1- НС.5	Витрати на персональне лікування та придбання медичних товарів	100,0	49,8	49,5	0,2
НС.6	Профілактичні послуги та послуги з охорони здоров'я	100,0	97,9	96,9	1,0
НС.7	Управління охороною здоров'я та медичне страхування	100,0	98,8	97,7	1,1
	Невизначені витрати	100,0	69,3	67,3	2,0
	Поточні витрати на охорону здоров'я	100,0	53,5	53,1	0,4

Продовження

Коди	Функції охорони здоров'я	HF.2	HF.2.2	HF.2.3	HF.2.4	HF.2.5	HF.2.6	HF.3
		Приватний сектор	Інше приватне добровільне страхування	Витрати домогосподарств	Некомерційні організації, що обслуговують домашні господарства	Приватні фірми та корпорації	Лікарняні каси	Весь інший світ
НС.1 - НС.4	Витрати на персональне лікування	23,5		20,3		3,2		0,1
	<i>Стационарне лікування</i>	11,1		8,8		2,3		
	<i>Послуги денної допомоги</i>							
	<i>Амбулаторне лікування</i>	35,3		30,2		5,1		0,4
	<i>Допомога вдома</i>							
НС.4	<i>Допоміжні послуги для медичного лікування</i>	70,4		69,1		1,2		
НС.5	Надання медичних товарів амбулаторним пацієнтам	98,5		98,2			0,3	0,0
НС.5.1	<i>Фармацевтичні та інші товари нетривалого використання</i>	99,9		99,6			0,3	0,0
НС.5.2	<i>Терапевтичні прилади та інші медичні товари довготривалого використання</i>							
НС.1- НС.5	Витрати на персональне лікування та придбання медичних товарів	50,1		48,0		2,1	0,1	0,1
НС.6	Профілактичні послуги та послуги з охорони здоров'я							2,1
НС.7	Управління охороною здоров'я та медичне страхування							1,2
	Невизначені витрати	30,7	29,5	0,5	0,7			
	Поточні витрати на охорону здоров'я	46,4	1,0	43,4	0,0	1,9	0,1	0,2

Табл. 3.3 Розподіл поточних витрат на охорону здоров'я по функціях (видах медичних послуг) та фінансуючих організаціях (фінансових агентах)

(у % до загальних витрат по фінансуючих організаціях)

Коди	Функції охорони здоров'я	Поточні витрати на охорону здоров'я	HF.1	HF.1.1	HF.1.2
			Уряд	Територіальний Уряд (Центральний Уряд та Муниципальний Уряд)	Фонди соціального страхування
НС.1 - НС.4	Витрати на персональне лікування	58,3	83,3	83,6	40,6
	<i>Стаціонарне лікування</i>	33,2	55,2	55,4	30,3
	<i>Послуги денної допомоги</i>	0,4	0,8	0,8	
	<i>Амбулаторне лікування</i>	20,7	24,9	25,1	
	<i>Допомога вдома</i>				
НС.4	<i>Допоміжні послуги для медичного лікування</i>	3,9	2,1	2,1	
НС.5	Надання медичних товарів амбулаторним пацієнтам	32,1	0,9	0,7	21,9
НС.5.1	<i>Фармацевтичні та інші товари нетривалого використання</i>	31,7	0,1		13,2
НС.5.2	<i>Терапевтичні прилади та інші медичні товари довготривалого використання</i>	0,4	0,8	0,7	8,7
НС.1- НС.5	Витрати на персональне лікування та придбання медичних товарів	90,5	84,2	84,3	62,6
НС.6	Профілактичні послуги та послуги з охорони здоров'я	2,9	5,4	5,4	8,4
НС.7	Управління охороною здоров'я та медичне страхування	3,3	6,2	6,2	10,6
	Невизначені витрати	3,3	4,2	4,1	18,4
	Поточні витрати на охорону здоров'я	100,0	100,0	100,0	100,0

**Аналітичні таблиці НРОЗ,
Україна 2012 рік**

Табл. 1.1 Розподіл поточних витрат на охорону здоров'я по функціях (видах медичних послуг) та за видом виробництва

(млн. грн.)

Коди	Функції охорони здоров'я	Поточні витрати на охорону здоров'я	НР.1	НР.2	НР.3	НР.3.1	НР.3.2	НР.3.3	НР.3.4	НР.3.5	НР.3.6	НР.3.7	НР.3.9
			Лікарні	Сестринські/лікарняні установи тривалого перебування хворих (по догляду)	Організації, що надають амбулаторні медичні послуги	Лікарські кабінети і поліклініки	Стоматологічні кабінети (відділення)	Кабінети (відділення) інших працівників охорони здоров'я	Центри амбулаторного лікування	Медичні і діагностичні лабораторії	Організації, що надають медичні послуги удома	Приватні клініки	Інші організації, що надають амбулаторні медичні послуги
	Стационарне лікування	34 597,4	30 341,6	4 255,8									
НС.1.1;2.1	Стационарне лікування та реабілітаційне лікування	34 448,7	30 341,6	4 107,1									
НС.3.1	Стационарний довготривалий сестринський догляд	148,7		148,7									
	Послуги денної допомоги	447,5	447,5										
НС.1.2;2.2	Лікування у денних стационарах та реабілітаційне лікування	447,5	447,5										
НС.3.2	Довготривалий сестринський догляд у денному стационарі												
	Амбулаторне лікування	20 200,9	8 964,8	12,1	11 149,3	6 544,9	1 563,2		604,5			2 369,1	67,7
НС.1.3;2.3;2.9	Амбулаторне лікування та реабілітаційне лікування	20 200,9	8 964,8	12,1	11 149,3	6 544,9	1 563,2		604,5			2 369,1	67,7
НС1.3.1	Основні медичні та діагностичні послуги	506,1			506,1							506,1	
НС1.3.2	Амбулаторне стоматологічне лікування	1 655,1			1 655,1		1 563,2					91,9	
НС1.3.3	Всі інші спеціалізовані медичні послуги	3 963,9	2 401,0		1 488,2	840,3			604,5			43,5	
НС1.3.9;2.3;2.9	Інше амбулаторне та реабілітаційне лікування	12,1			12,1								
	Допомога вдома												
НС.1.4;2.4	Послуги лікування вдома та реабілітаційне лікування												
НС.3.3	Довготривалий сестринський догляд												
НС.4	Допоміжні послуги для медичного лікування	4 372,2	1 797,2		2 575,0	875,5			18,9			70,9	1 609,8
НС.5	Надання медичних товарів амбулаторним пацієнтам	32 069,2											
НС.5.1	Фармацевтичні та інші товари нетривалого використання	32 038,2											
НС.5.2	Терапевтичні прилади та інші медичні товари довготривалого використання	31,1											
	Загальні витрати на персональне лікування	91 687,3	41 551,2	4 267,9	13 724,4	7 420,4	1 563,2		623,3			2 439,9	1 677,5
НС.6	Профілактичні послуги та послуги з охорони здоров'я	2 671,5			612,1	258,7							353,4
НС.7	Управління охороною здоров'я та медичне страхування	6 577,1											
	Невизначені витрати	3 366,7											
	Поточні витрати на охорону здоров'я	104 302,5	41 551,2	4 267,9	14 336,4	7 679,1	1 563,2		623,3			2 439,9	2 030,9

Коди	Функції охорони здоров'я	НР.4	НР.4.1	НР.4.2-4.9	НР.5	НР.6	НР.6.1	НР.6.2	НР.6.3,6.4	НР.6.9	НР.7	НР.8	НР.9 ²	НР.nsk
		Роздрібний продаж та інші організації, що надають медичні товари	Роздрібний продаж фармацевтичної продукції	Весь інший продаж різних медичних товарів	Забезпечення і керівництво програмами суспільного здоров'я	Загальне керівництво охороною здоров'я і медичне страхування	Державне керівництво охороною здоров'я	Фонди соціального страхування	Інше соціальне страхування та інше (приватне) страхування	Всі інші організації управління охороною здоров'я	Всі інші сектори економіки	Установи, що надають послуги, пов'язані з охороною здоров'я	Інший світ	Провайдери, не визначені за типом
	Стационарне лікування													
НС.1.1;2.1	Стационарне лікування та реабілітаційне лікування													
НС.3.1	Стационарний довготривалий сестринський догляд													
	Послуги денної допомоги													
НС.1.2;2.2	Лікування у денних стціонарах та реабілітаційне лікування													
НС.3.2	Довготривалий сестринський догляд у денному стціонарі													
	Амбулаторне лікування												74,6	
НС.1.3;2.3;2.9	Амбулаторне лікування та реабілітаційне лікування												74,6	
НС1.3.1	Основні медичні та діагностичні послуги													
НС1.3.2	Амбулаторне стоматологічне лікування													
НС1.3.3	Всі інші спеціалізовані медичні послуги												74,6	
НС1.3.9;2.3;2.9	Інше амбулаторне та реабілітаційне лікування													
	Допомога вдома													
НС.1.4;2.4	Послуги лікування вдома та реабілітаційне лікування													
НС.3.3	Довготривалий сестринський догляд													
НС.4	Допоміжні послуги для медичного лікування													
НС.5	Надання медичних товарів амбулаторним пацієнтам	32 069,0	32 038,0	31,1									0,2	
НС.5.1	Фармацевтичні та інші товари нетривалого використання	32 038,0	32 038,0										0,2	
НС.5.2	Терапевтичні прилади та інші медичні товари довготривалого використання	31,1		31,1										
	Загальні витрати на персональне лікування	32 069,0	32 038,0	31,1									74,8	
НС.6	Профілактичні послуги та послуги з охорони здоров'я				1 953,9						49,6		55,9	
НС.7	Управління охороною здоров'я та медичне страхування					6 541,8	5 688,7	36,2		816,9			35,3	
	Невизначені витрати										14,4			3 352,4
	Поточні витрати на охорону здоров'я	32 069,0	32 038,0	31,1	1 953,9	6 541,8	5 688,7	36,2		816,9	64,0		166,0	3 352,4

²Тут і далі використовуються дані обстеження витрат донорів на охорону здоров'я у 2010р.

Табл. 1.2 Розподіл поточних витрат на охорону здоров'я по функціях (видах медичних послуг) та за видом виробництва

(у % до загальних витрат по функціях)

Коди	Функції охорони здоров'я	Поточні витрати на охорону здоров'я	НР.1	НР.2	НР.3	НР.3.1	НР.3.2	НР.3.3	НР.3.4	НР.3.5	НР.3.6	НР.3.7	НР.3.9
			Лікарні	Сестринські/лікарняні установи тривалого перебування хворих (по догляду)	Організації, що надають амбулаторні медичні послуги	Лікарські кабінети і поліклініки	Стоматологічні кабінети (відділення)	Кабінети (відділення) інших працівників охорони здоров'я	Центри амбулаторного лікування	Медичні і діагностичні лабораторії	Організації, що надають медичні послуги удома	Приватні клініки	Інші організації, що надають амбулаторні медичні послуги
	Стационарне лікування	100,0	87,7	12,3									
НС.1.1;2.1	Стационарне лікування та реабілітаційне лікування	100,0	88,1	11,9									
НС.3.1	Стационарний довготривалий сестринський догляд	100,0		100,0									
	Послуги денної допомоги	100,0	100,0										
НС.1.2;2.2	Лікування у денних стационарах та реабілітаційне лікування	100,0	100,0										
НС.3.2	Довготривалий сестринський догляд у денному стационарі												
	Амбулаторне лікування	100,0	44,4	0,1	55,2	32,4	7,7		3,0			11,7	0,3
НС.1.3;2.3;2.9	Амбулаторне лікування та реабілітаційне лікування	100,0	44,4	0,1	55,2	32,4	7,7		3,0			11,7	0,3
НС1.3.1	Основні медичні та діагностичні послуги	100,0			100,0							100,0	
НС1.3.2	Амбулаторне стоматологічне лікування	100,0			100,0		94,4					5,6	
НС1.3.3	Всі інші спеціалізовані медичні послуги	100,0	60,6		37,5	21,2			15,2			1,1	
НС1.3.9;2.3;2.9	Інше амбулаторне та реабілітаційне лікування	100,0		100,0									
	Допомога вдома												
НС.1.4;2.4	Послуги лікування вдома та реабілітаційне лікування												
НС.3.3	Довготривалий сестринський догляд												
НС.4	Допоміжні послуги для медичного лікування	100,0	41,1		58,9	20,0			0,4			1,6	36,8
НС.5	Надання медичних товарів амбулаторним пацієнтам	100,0											
НС.5.1	Фармацевтичні та інші товари нетривалого використання	100,0											
НС.5.2	Терапевтичні прилади та інші медичні товари довготривалого використання	100,0											
	Загальні витрати на персональне лікування	100,0	45,3	4,7	15,0	8,1	1,7		0,7			2,7	1,8
НС.6	Профілактичні послуги та послуги з охорони здоров'я	100,0			22,9	9,7							13,2
НС.7	Управління охороною здоров'я та медичне страхування	100,0											
	Невизначені витрати	100,0											
	Поточні витрати на охорону здоров'я	100,0	39,8	4,1	13,7	7,4	1,5		0,6			2,3	1,9

Коди	Функції охорони здоров'я	НР.4	НР.4.1	НР.4.2-4.9	НР.5	НР.6	НР.6.1	НР.6.2	НР.6.3,6.4	НР.6.9	НР.7	НР.8	НР.9	НР.nsk
		Роздрібний продаж та інші організації, що надають медичні товари	Роздрібний продаж фармацевтичної продукції	Весь інший продаж різних медичних товарів	Забезпечення і керівництво програмами суспільного здоров'я	Загальне керівництво охороною здоров'я і медичне страхування	Державне керівництво охороною здоров'я	Фонди соціального страхування	Інше соціальне страхування та інше (приватне) страхування	Всі інші організації управління охороною здоров'я	Всі інші сектори економіки	Установи, що надають послуги, пов'язані з охороною здоров'я	Інший світ	Провайдери, не визначені за типом
	Стационарне лікування													
НС.1.1;2.1	Стационарне лікування та реабілітаційне лікування													
НС.3.1	Стационарний довготривалий сестринський догляд													
	Послуги денної допомоги													
НС.1.2;2.2	Лікування у денних стационарах та реабілітаційне лікування													
НС.3.2	Довготривалий сестринський догляд у денному стационарі													
	Амбулаторне лікування												0,4	
НС.1.3;2.3;2.9	Амбулаторне лікування та реабілітаційне лікування												0,4	
НС1.3.1	Основні медичні та діагностичні послуги													
НС1.3.2	Амбулаторне стоматологічне лікування													
НС1.3.3	Всі інші спеціалізовані медичні послуги												1,9	
НС1.3.9;2.3;2.9	Інше амбулаторне та реабілітаційне лікування													
	Допомога вдома													
НС.1.4;2.4	Послуги лікування вдома та реабілітаційне лікування													
НС.3.3	Довготривалий сестринський догляд													
НС.4	Допоміжні послуги для медичного лікування													
НС.5	Надання медичних товарів амбулаторним пацієнтам	100,0	99,9	0,1									0,0	
НС.5.1	Фармацевтичні та інші товари нетривалого використання	100,0	100,0										0,0	
НС.5.2	Терапевтичні прилади та інші медичні товари довготривалого використання	100,0		100,0										
	Загальні витрати на персональне лікування	35,0	34,9	0,0									0,1	
НС.6	Профілактичні послуги та послуги з охорони здоров'я				73,1						1,9		2,1	
НС.7	Управління охороною здоров'я та медичне страхування					99,5	86,5	0,6		12,4			0,5	
	Невизначені витрати										0,4			99,6
	Поточні витрати на охорону здоров'я	30,7	30,7	0,0	1,9	6,3	5,5	0,0		0,8	0,1		0,2	3,2

Табл. 1.3 Розподіл поточних витрат на охорону здоров'я по функціях (видах медичних послуг) та за видом виробництва

(у % до загальних витрат по провайдерах)

Коди	Функції охорони здоров'я	Поточні витрати на охорону здоров'я	НР.1	НР.2	НР.3	НР.3.1	НР.3.2	НР.3.3	НР.3.4	НР.3.5	НР.3.6	НР.3.7	НР.3.9
			Лікарні	Сестринські/лікарняні установи тривалого перебування хворих (по догляду)	Організації, що надають амбулаторні медичні послуги	Лікарські кабінети і поліклініки	Стоматологічні кабінети (відділення)	Кабінети (відділення) інших працівників охорони здоров'я	Центри амбулаторного лікування	Медичні і діагностичні лабораторії	Організації, що надають медичні послуги удома	Приватні клініки	Інші організації, що надають амбулаторні медичні послуги
	Стационарне лікування	33,2	73,0	99,7									
НС.1.1;2.1	Стационарне лікування та реабілітаційне лікування	33,0	73,0	96,2									
НС.3.1	Стационарний довготривалий сестринський догляд	0,1		3,5									
	Послуги денної допомоги	0,4	1,1										
НС.1.2;2.2	Лікування у денних стціонарах та реабілітаційне лікування	0,4	1,1										
НС.3.2	Довготривалий сестринський догляд у денному стціонарі												
	Амбулаторне лікування	19,4	21,6	0,3	77,8	85,2	100,0		97,0			97,1	3,3
НС.1.3;2.3;2.9	Амбулаторне лікування та реабілітаційне лікування	19,4	21,6	0,3	77,8	85,2	100,0		97,0			97,1	3,3
НС1.3.1	Основні медичні та діагностичні послуги	0,5			3,5							20,7	
НС1.3.2	Амбулаторне стоматологічне лікування	1,6			11,5		100,0					3,8	
НС1.3.3	Всі інші спеціалізовані медичні послуги	3,8	5,8		10,4	10,9			97,0			1,8	
НС1.3.9;2.3;2.9	Інше амбулаторне та реабілітаційне лікування	0,0		0,3									
	Допомога вдома												
НС.1.4;2.4	Послуги лікування вдома та реабілітаційне лікування												
НС.3.3	Довготривалий сестринський догляд												
НС.4	Допоміжні послуги для медичного лікування	4,2	4,3		18,0	11,4			3,0			2,9	79,3
НС.5	Надання медичних товарів амбулаторним пацієнтам	30,7											
НС.5.1	Фармацевтичні та інші товари нетривалого використання	30,7											
НС.5.2	Терапевтичні прилади та інші медичні товари довготривалого використання	0,0											
	Загальні витрати на персональне лікування	87,9	100,0	100,0	95,7	96,6	100,0		100,0			100,0	82,6
НС.6	Профілактичні послуги та послуги з охорони здоров'я	2,6			4,3	3,4							17,4
НС.7	Управління охороною здоров'я та медичне страхування	6,3											
	Невизначені витрати	3,2											
	Поточні витрати на охорону здоров'я	100,0	100,0	100,0	100,0	100,0	100,0		100,0			100,0	100,0

Коди	Функції охорони здоров'я	НР.4	НР.4.1	НР.4.2-4.9	НР.5	НР.6	НР.6.1	НР.6.2	НР.6.3,6.4	НР.6.9	НР.7	НР.8	НР.9	НР.nsk
		Роздрібний продаж та інші організації, що надають медичні товари	Роздрібний продаж фармацевтичної продукції	Весь інший продаж різних медичних товарів	Забезпечення і керівництво програмами суспільного здоров'я	Загальне керівництво охороною здоров'я і медичне страхування	Державне керівництво охороною здоров'я	Фонди соціального страхування	Інше соціальне страхування та інше (приватне) страхування	Всі інші організації управління охороною здоров'я	Всі інші сектори економіки	Установи, що надають послуги, пов'язані з охороною здоров'я	Інший світ	Провайдери, не визначені за типом
	Стационарне лікування													
НС.1.1;2.1	Стационарне лікування та реабілітаційне лікування													
НС.3.1	Стационарний довготривалий сестринський догляд													
	Послуги денної допомоги													
НС.1.2;2.2	Лікування у денних стціонарах та реабілітаційне лікування													
НС.3.2	Довготривалий сестринський догляд у денному стціонарі													
	Амбулаторне лікування												45,0	
НС.1.3;2.3;2.9	Амбулаторне лікування та реабілітаційне лікування												45,0	
НС1.3.1	Основні медичні та діагностичні послуги													
НС1.3.2	Амбулаторне стоматологічне лікування													
НС1.3.3	Всі інші спеціалізовані медичні послуги												45,0	
НС1.3.9;2.3;2.9	Інше амбулаторне та реабілітаційне лікування													
	Допомога вдома													
НС.1.4;2.4	Послуги лікування вдома та реабілітаційне лікування													
НС.3.3	Довготривалий сестринський догляд													
НС.4	Допоміжні послуги для медичного лікування													
НС.5	Надання медичних товарів амбулаторним пацієнтам	100,0	100,0	100,0									0,1	
НС.5.1	Фармацевтичні та інші товари нетривалого використання	99,9	100,0										0,1	
НС.5.2	Терапевтичні прилади та інші медичні товари довготривалого використання	0,1		100,0										
	Загальні витрати на персональне лікування	100,0	100,0	100,0									45,1	
НС.6	Профілактичні послуги та послуги з охорони здоров'я				100,0						77,6		33,7	
НС.7	Управління охороною здоров'я та медичне страхування					100,0	100,0	100,0		100,0			21,3	
	Невизначені витрати										22,4			100,0
	Поточні витрати на охорону здоров'я	100,0	100,0	100,0	100,0	100,0	100,0	100,0		100,0	100,0		100,0	100,0

Табл. 2.1 Розподіл поточних витрат на охорону здоров'я по провайдерах (постачальниках послуг) та фінансуючих організаціях (фінансових агентах)

(млн. грн.)

Коди	Провайдери (постачальники медичних послуг)	Поточні витрати на охорону здоров'я	HF1	HF.1.1	HF.1.2
			Уряд	Територіальний Уряд (Центральний Уряд та Муніципальний Уряд)	Фонди соціального страхування
HP.1	Лікарні	41 551,2	37 101,3	37 101,3	
HP.2	Сестринські/лікарняні заклади довготривалого перебування	4 267,9	2 154,7	1 978,3	176,5
HP.3	Заклади, що надають амбулаторні медичні послуги	14 336,4	7 922,9	7 922,9	
HP.3.1	Кабінети лікарів у поліклініках	7 679,1	4 537,8	4 537,8	
HP.3.2	Стоматологічні кабінети (відділення)	1 563,2	866,2	866,2	
HP.3.3 -3.9	Інші заклади, що надають амбулаторні медичні послуги	5 094,2	2 518,8	2 518,8	
HP.4	Роздрібний продаж та інші організації, що надають медичні товари	32 069,0	81,9		81,9
HP.5	Забезпечення управління програмами громадського здоров'я	1 953,9	1 953,9	1 953,9	
HP.6	Загальне управління охороною здоров'я та медичне страхування	6 541,8	6 541,8	6 505,6	36,2
HP.6.1	Державне управління охороною здоров'я та медичне страхування	5 688,7	5 688,7	5 688,7	
HP.6.2	Фонди соціального страхування	36,2	36,2		36,2
HP.6.3-6.4	Інше соціальне страхування та інше (приватне) страхування				
HP.6.9	Всі інші організації управління охороною здоров'я	816,9	816,9	816,9	
HP.7	Всі інші сектори економіки	64,0	64,0	14,4	49,6
HP.8	Заклади, що надають послуги, пов'язані з охороною здоров'я				
HP.8.1	Дослідницькі установи				
HP.8.2	Заклади освіти				
HP.8.3	Інші заклади, що надають послуги, пов'язані з охороною здоров'я				
HP.9	Інший світ	166,0			
HP.nsk	Провайдери, що не визначені за типом	3 352,4	2 247,0	2 180,6	66,3
	Поточні витрати на охорону здоров'я	104 302,5	58 067,4	57 656,8	410,6

Коди	Провайдери (постачальники медичних послуг)	HF.2	HF.2.2	HF.2.3	HF.2.4	HF.2.5	HF.2.6	HF.3
		Приватний сектор	Інше приватне добровільне страхування	Витрати домогосподарств	Некомерційні організації, що обслуговують домашні господарства	Приватні фірми та корпорації	Лікарняні каси	Весь інший світ
HP.1	Лікарні	4 449,9		4 449,9				
HP.2	Сестринські/лікарняні заклади довготривалого перебування	2 113,1		1 316,2		796,9		
HP.3	Заклади, що надають амбулаторні медичні послуги	6 413,6		5 493,4		920,2		
HP.3.1	Кабінети лікарів у поліклініках	3 141,3		3 141,3				
HP.3.2	Стоматологічні кабінети (відділення)	696,9		696,9				
HP.3.3 -3.9	Інші заклади, що надають амбулаторні медичні послуги	2 575,3		1 655,2		920,2		
HP.4	Роздрібний продаж та інші організації, що надають медичні товари	31 987,1		31 896,9			90,2	
HP.5	Забезпечення управління програмами громадського здоров'я							
HP.6	Загальне управління охороною здоров'я та медичне страхування							
HP.6.1	Державне управління охороною здоров'я та медичне страхування							
HP.6.2	Фонди соціального страхування							
HP.6.3-6.4	Інше соціальне страхування та інше (приватне) страхування							
HP.6.9	Всі інші організації управління охороною здоров'я							
HP.7	Всі інші сектори економіки							
HP.8	Заклади, що надають послуги, пов'язані з охороною здоров'я							
HP.8.1	Дослідницькі установи							
HP.8.2	Заклади освіти							
HP.8.3	Інші заклади, що надають послуги, пов'язані з охороною здоров'я							
HP.9	Інший світ							166,0
HP.nsk	Провайдери, що не визначені за типом	1 105,4	1 055,6	17,2	32,6			
	Поточні витрати на охорону здоров'я	46 069,1	1 055,6	43 173,5	32,6	1 717,1	90,2	166,0

Табл. 2.2 Розподіл поточних витрат на охорону здоров'я по провайдерах (постачальниках послуг) та фінансуючих організаціях (фінансових агентах)

(у % до загальних витрат по провайдерах)

Коди	Провайдери (постачальники медичних послуг)	Поточні витрати на охорону здоров'я	HF1	HF.1.1	HF.1.2
			Уряд	Територіальний Уряд (Центральний Уряд та Муніципальний Уряд)	Фонди соціального страхування
НР.1	Лікарні	100,0	89,3	89,3	
НР.2	Сестринські/лікарняні заклади довготривалого перебування	100,0	50,5	46,4	4,1
НР.3	Заклади, що надають амбулаторні медичні послуги	100,0	55,3	55,3	
НР.3.1	Кабінети лікарів у поліклініках	100,0	59,1	59,1	
НР.3.2	Стоматологічні кабінети (відділення)	100,0	55,4	55,4	
НР.3.3 -3.9	Інші заклади, що надають амбулаторні медичні послуги	100,0	49,4	49,4	
НР.4	Роздрібний продаж та інші організації, що надають медичні товари	100,0	0,3		0,3
НР.5	Забезпечення управління програмами громадського здоров'я	100,0	100,0	100,0	
НР.6	Загальне управління охороною здоров'я та медичне страхування	100,0	100,0	99,4	0,6
НР.6.1	Державне управління охороною здоров'я та медичне страхування	100,0	100,0	100,0	
НР.6.2	Фонди соціального страхування	100,0	100,0		100,0
НР.6.3-6.4	Інше соціальне страхування та інше (приватне) страхування				
НР.6.9	Всі інші організації управління охороною здоров'я	100,0	100,0	100,0	
НР.7	Всі інші сектори економіки	100,0	100,0	22,4	77,6
НР.8	Заклади, що надають послуги, пов'язані з охороною здоров'я				
НР.8.1	Дослідницькі установи				
НР.8.2	Заклади освіти				
НР.8.3	Інші заклади, що надають послуги, пов'язані з охороною здоров'я				
НР.9	Інший світ	100,0			
НР.nsk	Провайдери, що не визначені за типом	100,0	67,0	65,0	2,0
	Поточні витрати на охорону здоров'я	100,0	55,7	55,3	0,4

Коди	Провайдери (постачальники медичних послуг)	HF.2	HF.2.2	HF.2.3	HF.2.4	HF.2.5	HF.2.6	HF.3
		Приватний сектор	Інше приватне добровільне страхування	Витрати домогосподарств	Некомерційні організації, що обслуговують домашні господарства	Приватні фірми та корпорації	Лікарняні каси	Весь інший світ
HP.1	Лікарні	10,7		10,7				
HP.2	Сестринські/лікарняні заклади довготривалого перебування	49,5		30,8		18,7		
HP.3	Заклади, що надають амбулаторні медичні послуги	44,7		38,3		6,4		
HP.3.1	Кабінети лікарів у поліклініках	40,9		40,9				
HP.3.2	Стоматологічні кабінети (відділення)	44,6		44,6				
HP.3.3 -3.9	Інші заклади, що надають амбулаторні медичні послуги	50,6		32,5		18,1		
HP.4	Роздрібний продаж та інші організації, що надають медичні товари	99,7		99,5			0,3	
HP.5	Забезпечення управління програмами громадського здоров'я							
HP.6	Загальне управління охороною здоров'я та медичне страхування							
HP.6.1	Державне управління охороною здоров'я та медичне страхування							
HP.6.2	Фонди соціального страхування							
HP.6.3-6.4	Інше соціальне страхування та інше (приватне) страхування							
HP.6.9	Всі інші організації управління охороною здоров'я							
HP.7	Всі інші сектори економіки							
HP.8	Заклади, що надають послуги, пов'язані з охороною здоров'я							
HP.8.1	Дослідницькі установи							
HP.8.2	Заклади освіти							
HP.8.3	Інші заклади, що надають послуги, пов'язані з охороною здоров'я							
HP.9	Інший світ							100,0
HP.nsk	Провайдери, що не визначені за типом	33,0	31,5	0,5	1,0			
	Поточні витрати на охорону здоров'я	44,2	1,0	41,4	0,0	1,6	0,1	0,2

Табл. 2.3 Розподіл поточних витрат на охорону здоров'я по провайдерах (постачальниках послуг) та фінансуючих організаціях (фінансових агентах)

(у % до загальних витрат по фінансуючих організаціях)

Коди	Провайдери (постачальники медичних послуг)	Поточні витрати на охорону здоров'я	HF1	HF.1.1	HF.1.2
			Уряд	Територіальний Уряд (Центральний Уряд та Муніципальний Уряд)	Фонди соціального страхування
НР.1	Лікарні	39,8	63,9	64,3	
НР.2	Сестринські/лікарняні заклади довготривалого перебування	4,1	3,7	3,4	43,0
НР.3	Заклади, що надають амбулаторні медичні послуги	13,7	13,6	13,7	
НР.3.1	Кабінети лікарів у поліклініках	7,4	7,8	7,9	
НР.3.2	Стоматологічні кабінети (відділення)	1,5	1,5	1,5	
НР.3.3 -3.9	Інші заклади, що надають амбулаторні медичні послуги	4,9	4,3	4,4	
НР.4	Роздрібний продаж та інші організації, що надають медичні товари	30,7	0,1		20,0
НР.5	Забезпечення управління програмами громадського здоров'я	1,9	3,4	3,4	
НР.6	Загальне управління охороною здоров'я та медичне страхування	6,3	11,3	11,3	8,8
НР.6.1	Державне управління охороною здоров'я та медичне страхування	5,5	9,8	9,9	
НР.6.2	Фонди соціального страхування	0,0	0,1		8,8
НР.6.3-6.4	Інше соціальне страхування та інше (приватне) страхування				
НР.6.9	Всі інші організації управління охороною здоров'я	0,8	1,4	1,4	
НР.7	Всі інші сектори економіки	0,1	0,1	0,0	12,1
НР.8	Заклади, що надають послуги, пов'язані з охороною здоров'я				
НР.8.1	Дослідницькі установи				
НР.8.2	Заклади освіти				
НР.8.3	Інші заклади, що надають послуги, пов'язані з охороною здоров'я				
НР.9	Інший світ	0,2			
НР.nsk	Провайдери, що не визначені за типом	3,2	3,9	3,8	16,2
	Поточні витрати на охорону здоров'я	100,0	100,0	100,0	100,0

Табл. 3.1 Розподіл поточних витрат на охорону здоров'я по функціях (видах медичних послуг) та фінансуючих організаціях (фінансових агентах)

(млн. грн.)

Коди	Функції охорони здоров'я	Поточні витрати на охорону здоров'я	HF.1	HF.1.1	HF.1.2
			Уряд	Територіальний Уряд (Центральний Уряд та Муніципальний Уряд)	Фонди соціального страхування
НС.1 - НС.4	Витрати на персональне лікування	59 618,0	46 566,8	46 390,3	176,5
	<i>Стационарне лікування</i>	34 448,7	30 802,0	30 662,1	140,0
	<i>Послуги денної допомоги</i>	447,5	447,5	447,5	
	<i>Амбулаторне лікування</i>	20 188,8	13 546,7	13 546,7	
	<i>Допомога вдома</i>				
НС.4	<i>Допоміжні послуги для медичного лікування</i>	4 372,2	1 609,8	1 609,8	
НС.5	Надання медичних товарів амбулаторним пацієнтам	32 069,2	81,9		81,9
НС.5.1	<i>Фармацевтичні та інші товари нетривалого використання</i>	32 038,2	50,9		50,9
НС.5.2	<i>Терапевтичні прилади та інші медичні товари довготривалого використання</i>	31,1	31,1		31,1
НС.1- НС.5	Витрати на персональне лікування та придбання медичних товарів	91 687,3	46 648,7	46 390,3	258,4
НС.6	Профілактичні послуги та послуги з охорони здоров'я	2 671,5	2 615,6	2 566,0	49,6
НС.7	Управління охороною здоров'я та медичне страхування	6 577,1	6 541,8	6 505,6	36,2
	Невизначені витрати	3 366,7	2 261,3	2 195,0	66,3
	Поточні витрати на охорону здоров'я	104 302,5	58 067,4	57 656,8	410,6

Продовження

Коди	Функції охорони здоров'я	HF.2	HF.2.2	HF.2.3	HF.2.4	HF.2.5	HF.2.6	HF.3
		Приватний сектор	Інше приватне добровільне страхування	Витрати домогосподарств	Некомерційні організації, що обслуговують домашні господарства	Приватні фірми та корпорації	Лікарняні каси	Весь інший світ
НС.1 - НС.4	Витрати на персональне лікування	12 976,6		11 259,5		1 717,1		74,6
	<i>Стационарне лікування</i>	3 646,7		2 849,8		796,9		
	<i>Послуги денної допомоги</i>							
	<i>Амбулаторне лікування</i>	6 567,4		5 718,1		849,3		74,6
	<i>Допомога вдома</i>							
НС.4	<i>Допоміжні послуги для медичного лікування</i>	2 762,4		2 691,6		70,9		
НС.5	Надання медичних товарів амбулаторним пацієнтам	31 987,1		31 896,9			90,2	0,2
НС.5.1	<i>Фармацевтичні та інші товари нетривалого використання</i>	31 987,1		31 896,9			90,2	0,2
НС.5.2	<i>Терапевтичні прилади та інші медичні товари довготривалого використання</i>							
НС.1- НС.5	Витрати на персональне лікування та придбання медичних товарів	44 963,7		43 156,4		1 717,1	90,2	74,8
НС.6	Профілактичні послуги та послуги з охорони здоров'я							55,9
НС.7	Управління охороною здоров'я та медичне страхування							35,3
	Невизначені витрати	1 105,4	1 055,6	17,2	32,6			
	Поточні витрати на охорону здоров'я	46 069,1	1 055,6	43 173,5	32,6	1 717,1	90,2	166,0

Табл. 3.2 Розподіл поточних витрат на охорону здоров'я по функціях (видах медичних послуг) та фінансуючих організаціях (фінансових агентах)

(у % до загальних витрат по функціях та за видом виробництва)

Коди	Функції охорони здоров'я	Поточні витрати на охорону здоров'я	HF.1	HF.1.1	HF.1.2
			Уряд	Територіальний Уряд (Центральний Уряд та Муніципальний Уряд)	Фонди соціального страхування
НС.1 - НС.4	Витрати на персональне лікування	100,0	78,1	77,8	0,3
	<i>Стационарне лікування</i>	100,0	89,4	89,0	0,4
	<i>Послуги денної допомоги</i>	100,0	100,0	100,0	
	<i>Амбулаторне лікування</i>	100,0	67,1	67,1	
	<i>Допомога вдома</i>				
НС.4	<i>Допоміжні послуги для медичного лікування</i>	100,0	36,8	36,8	
НС.5	Надання медичних товарів амбулаторним пацієнтам	100,0	0,3		0,3
НС.5.1	<i>Фармацевтичні та інші товари нетривалого використання</i>	100,0	0,2		0,2
НС.5.2	<i>Терапевтичні прилади та інші медичні товари довготривалого використання</i>	100,0	100,0		100,0
НС.1- НС.5	Витрати на персональне лікування та придбання медичних товарів	100,0	50,9	50,6	0,3
НС.6	Профілактичні послуги та послуги з охорони здоров'я	100,0	97,9	96,1	1,9
НС.7	Управління охороною здоров'я та медичне страхування	100,0	99,5	98,9	0,6
	Невизначені витрати	100,0	67,2	65,2	2,0
	Поточні витрати на охорону здоров'я	100,0	55,7	55,3	0,4

Продовження

Коди	Функції охорони здоров'я	HF.2	HF.2.2	HF.2.3	HF.2.4	HF.2.5	HF.2.6	HF.3
		Приватний сектор	Інше приватне добровільне страхування	Витрати домогосподарств	Некомерційні організації, що обслуговують домашні господарства	Приватні фірми та корпорації	Лікарняні каси	Весь інший світ
НС.1 - НС.4	Витрати на персональне лікування	21,8		18,9		2,9		0,1
	<i>Стационарне лікування</i>	10,6		8,3		2,3		
	<i>Послуги денної допомоги</i>							
	<i>Амбулаторне лікування</i>	32,5		28,3		4,2		0,4
	<i>Допомога вдома</i>							
НС.4	<i>Допоміжні послуги для медичного лікування</i>	63,2		61,6		1,6		
НС.5	Надання медичних товарів амбулаторним пацієнтам	99,7		99,5			0,3	0,0
НС.5.1	<i>Фармацевтичні та інші товари нетривалого використання</i>	99,8		99,6			0,3	0,0
НС.5.2	<i>Терапевтичні прилади та інші медичні товари довготривалого використання</i>							
НС.1- НС.5	Витрати на персональне лікування та придбання медичних товарів	49,0		47,1		1,9	0,1	0,1
НС.6	Профілактичні послуги та послуги з охорони здоров'я							2,1
НС.7	Управління охороною здоров'я та медичне страхування							0,5
	Невизначені витрати	32,8	31,4	0,5	1,0			
	Поточні витрати на охорону здоров'я	44,2	1,0	41,4	0,0	1,6	0,1	0,2

Табл. 3.3 Розподіл поточних витрат на охорону здоров'я по функціях (видах медичних послуг) та фінансуючих організаціях (фінансових агентах)

(у % до загальних витрат по фінансуючих організаціях)

Коди	Функції охорони здоров'я	Поточні витрати на охорону здоров'я	HF.1	HF.1.1	HF.1.2
			Уряд	Територіальний Уряд (Центральний Уряд та Муниципальний Уряд)	Фонди соціального страхування
НС.1 - НС.4	Витрати на персональне лікування	57,2	80,2	80,5	43,0
	<i>Стаціонарне лікування</i>	33,0	53,0	53,2	34,1
	<i>Послуги денної допомоги</i>	0,4	0,8	0,8	
	<i>Амбулаторне лікування</i>	19,4	23,3	23,5	
	<i>Допомога вдома</i>				
НС.4	<i>Допоміжні послуги для медичного лікування</i>	4,2	2,8	2,8	
НС.5	Надання медичних товарів амбулаторним пацієнтам	30,7	0,1		20,0
НС.5.1	<i>Фармацевтичні та інші товари нетривалого використання</i>	30,7	0,1		12,4
НС.5.2	<i>Терапевтичні прилади та інші медичні товари довготривалого використання</i>	0,0	0,1		7,6
НС.1- НС.5	Витрати на персональне лікування та придбання медичних товарів	87,9	80,3	80,5	62,9
НС.6	Профілактичні послуги та послуги з охорони здоров'я	2,6	4,5	4,5	12,1
НС.7	Управління охороною здоров'я та медичне страхування	6,3	11,3	11,3	8,8
	Невизначені витрати	3,2	3,9	3,8	16,2
	Поточні витрати на охорону здоров'я	100,0	100,0	100,0	100,0

**Аналітичні таблиці НРОЗ,
Україна 2003-2012 роки**

Аналітичні таблиці НРОЗ, Україна 2003-2012 роки

Загальні витрати на охорону здоров'я по фінансуючих організаціях (фінансових агентах)

Таблиця А1

		2003 рік		2004 рік		2005 рік		2006 рік		2007 рік	
		млн.грн.	%	млн.грн.	%	млн.грн.	%	млн.грн.	%	млн.грн.	%
HF.1	Уряд	10 807,6	58,04	13 355,4	58,15	16 827,0	59,27	21 138,0	60,59	28 328,0	61,67
<i>HF.1.1</i>	<i>Територіальний Уряд</i>	<i>10 758,7</i>	<i>57,78</i>	<i>13 302,1</i>	<i>57,92</i>	<i>16 758,2</i>	<i>59,03</i>	<i>21 051,5</i>	<i>60,34</i>	<i>28 199,5</i>	<i>61,39</i>
HF.1.1.1	Центральний Уряд	3 380,7	18,15	4 628,6	20,15	4 973,8	17,52	5 680,5	16,28	8 531,0	18,57
HF.1.1.2	Муніципальний Уряд	7 378,0	39,62	8 673,5	37,77	11 784,4	41,51	15 370,9	44,06	19 668,6	42,82
<i>HF.1.2</i>	<i>Фонди соціального страхування</i>	<i>48,9</i>	<i>0,26</i>	<i>53,3</i>	<i>0,23</i>	<i>68,8</i>	<i>0,24</i>	<i>86,5</i>	<i>0,25</i>	<i>128,4</i>	<i>0,28</i>
HF.2.	Приватний сектор	7 728,6	41,50	9 453,6	41,16	11 472,4	40,41	13 646,1	39,11	17 476,9	38,05
HF.2.2	Інше приватне добровільне страхування	16,6	0,09	20,9	0,09	191,9	0,68	291,6	0,84	384,3	0,84
HF.2.3	Витрати домогосподарств	7 174,5	38,53	8 797,3	38,31	10 611,0	37,38	12 618,7	36,17	15 871,9	34,55
HF.2.4	Некомерційні організації, що обслуговують домашні господарства	5,6	0,03	29,7	0,13	3,0	0,01	1,6	0,00	8,4	0,02
HF.2.5	Приватні фірми та корпорації	503,2	2,70	572,6	2,49	628,1	2,21	685,7	1,97	1 156,5	2,52
HF.2.6	Лікарняні каси	28,7	0,15	33,1	0,14	38,4	0,14	48,5	0,14	55,7	0,12
HF.3	Весь інший світ	85,4	0,46	156,9	0,68	91,0	0,32	104,1	0,30	131,1	0,29
	Загальні витрати на охорону здоров'я	18 621,6	100,00	22 965,9	100,00	28 390,4	100,00	34 888,2	100,00	45 936,0	100,00

продовження

Таблиця А1

		2008 рік		2009 рік		2010 рік		2011 рік		2012 рік	
		млн.грн.	%	млн.грн.	%	млн.грн.	%	млн.грн.	%	млн.грн.	%
HF.1	Уряд	36 264,1	57,50	39 203,7	54,90	47 864,2	56,48	53 145,0	55,52	62 617,3	57,47
<i>HF.1.1</i>	<i>Територіальний Уряд</i>	<i>35 970,8</i>	<i>57,03</i>	<i>39 008,7</i>	<i>54,63</i>	<i>47 633,4</i>	<i>56,21</i>	<i>52 821,0</i>	<i>55,19</i>	<i>62 206,8</i>	<i>57,10</i>
HF.1.1.1	Центральний Уряд	9 879,9	15,66	9 972,4	13,96	11 702,8	13,81	14 147,0	14,78	15 115,7	13,87
HF.1.1.2	Муніципальний Уряд	26 091,0	41,37	29 036,3	40,66	35 930,5	42,40	38 674,0	40,41	47 091,0	43,22
<i>HF.1.2</i>	<i>Фонди соціального страхування</i>	<i>293,2</i>	<i>0,46</i>	<i>195,0</i>	<i>0,27</i>	<i>230,9</i>	<i>0,27</i>	<i>324,0</i>	<i>0,34</i>	<i>410,6</i>	<i>0,38</i>
HF.2.	Приватний сектор	26 634,0	42,23	32 032,4	44,86	36 658,8	43,26	42 308,0	44,20	46 069,1	42,29
HF.2.2	Інше приватне добровільне страхування	529,4	0,84	648,5	0,91	741,5	0,87	881,0	0,92	1 055,6	0,97
HF.2.3	Витрати домогосподарств	24 809,7	39,34	29 894,2	41,86	34 234,7	40,40	39 618,8	41,39	43 173,5	39,63
HF.2.4	Некомерційні організації, що обслуговують домашні господарства	12,8	0,02	12,0	0,02	15,0	0,02	20,2	0,02	32,6	0,03
HF.2.5	Приватні фірми та корпорації	1 219,0	1,93	1 400,1	1,96	1 584,3	1,87	1 704,8	1,78	1 717,1	1,58
HF.2.6	Лікарняні каси	63,1	0,10	77,8	0,11	83,2	0,10	83,2	0,09	90,2	0,08
HF.3	Весь інший світ	174,6	0,28	174,6	0,24	221,8	0,26	260,7	0,27	260,7	0,24
	Загальні витрати на охорону здоров'я	63 072,7	100,00	71 410,8	100,00	84 744,8	100,00	95 713,7	100,00	108 947,1	100,00

Розподіл загальних витрат на охорону здоров'я по функціях (видах медичних послуг) total costs by types of health care services (functions)

Таблиця А2

		2003 рік		2004 рік		2005 рік		2006 рік		2007 рік	
		млн.грн.	%	млн.грн.	%	млн.грн.	%	млн.грн.	%	млн.грн.	%
НС.1;2	Послуги лікування та реабілітаційного лікування	9 104,1	48,89	10 890,8	47,42	14 076,4	49,58	17 267,5	49,49	23 181,1	50,46
НС.1.1;2.1	Стационарне лікування та реабілітаційне лікування	6 300,2	33,83	7 333,4	31,93	9 461,1	33,33	11 383,6	32,63	15 051,8	32,77
НС.1.2;2.2	Лікування у денних стаціонарах та реабілітаційне лікування	71,8	0,39	85,3	0,37	114,6	0,40	145,6	0,42	191,3	0,42
НС.1.3;2.3	Амбулаторне лікування та реабілітаційне лікування	2 728,5	14,65	3 431,1	14,94	4 496,7	15,84	5 732,7	16,43	7 924,3	17,25
НС.1.4;2.4	Послуги лікування вдома та реабілітаційне лікування	0,0	0,00	0,0	0,00	0,0	0,00	0,0	0,00	0,0	0,00
НС.2.9	Інші послуги реабілітаційного лікування	3,6	0,02	41,0	0,18	3,9	0,01	5,7	0,02	13,6	0,03
НС.3	Послуги довготривалого сестринського догляду	29,1	0,16	34,7	0,15	48,1	0,17	58,7	0,17	71,2	0,16
НС.3.1	Стационарний довготривалий сестринський догляд	29,1	0,16	34,7	0,15	48,1	0,17	58,7	0,17	71,2	0,16
НС.3.2	Довготривалий сестринський догляд у денному стаціонарі	0,0	0,00	0,0	0,00	0,0	0,00	0,0	0,00	0,0	0,00
НС.3.3	Довготривалий сестринський догляд вдома	0,0	0,00	0,0	0,00	0,0	0,00	0,0	0,00	0,0	0,00
НС.4	Допоміжні послуги для медичного лікування	847,7	4,55	1 051,2	4,58	1 307,5	4,61	1 563,7	4,48	1 935,9	4,21
НС.4.1	Клінічні лабораторії	0,0	0,00	0,0	0,00	0,0	0,00	0,0	0,00	0,0	0,00
НС.4.2	Радіологічна діагностика	0,0	0,00	0,0	0,00	0,0	0,00	0,0	0,00	0,0	0,00
НС.4.3	Транспортування хворих, рятування життя у надзвичайних ситуаціях	212,6	1,14	270,6	1,18	374,0	1,32	461,4	1,32	558,9	1,22
НС.4.9	Інші види допоміжних послуг для медичного лікування	9,1	0,05	13,4	0,06	11,8	0,04	12,9	0,04	41,1	0,09
НС.5	Надання медичних товарів амбулаторним пацієнтам	6 098,4	32,75	7 514,4	32,72	8 912,7	31,39	10 543,0	30,22	12 951,8	28,20
НС.5.1	Фармацевтичні та інші товари нетривалого використання	5 908,6	31,73	7 240,9	31,53	8 698,3	30,64	10 286,0	29,48	12 620,8	27,47
НС.5.2	Терапевтичні прилади та інші медичні товари довготривалого	189,8	1,02	273,5	1,19	214,4	0,76	257,0	0,74	331,0	0,72
НС.6	Профілактичні послуги та послуги з охорони здоров'я	682,1	3,66	839,3	3,65	981,1	3,46	1 268,6	3,64	1 604,5	3,49
НС.7	Управління охороною здоров'я та медичне страхування	622,0	3,34	737,7	3,21	898,7	3,17	1 036,7	2,97	1 424,3	3,10
НС.nsk	Витрати, що не визначені за типом функцій	259,5	1,39	724,9	3,16	635,2	2,24	1 044,3	2,99	1 688,6	3,68
НС.R1-5	Інша діяльність, пов'язана з охороною здоров'я	978,7	5,26	1 172,9	5,11	1 530,7	5,39	2 105,6	6,04	3 078,6	6,70
	Загальні витрати на охорону здоров'я	18 621,6	100,00	22 965,9	100,00	28 390,4	100,00	34 888,2	100,00	45 936,0	100,00

Таблиця А2

		2008 рік		2009 рік		2010 рік		2011 рік		2012 рік	
		млн.грн.	%	млн.грн.	%	млн.грн.	%	млн.грн.	%	млн.грн.	%
НС.1;2	Послуги лікування та реабілітаційного лікування	30 323,0	48,08	36 633,7	51,30	44 884,3	52,96	49 592,3	51,81	55 097,2	50,57
НС.1.1;2.1	Стационарне лікування та реабілітаційне лікування	20 091,6	31,85	22 977,0	32,18	28 167,8	33,24	30 296,9	31,65	34 448,7	31,62
НС.1.2;2.2	Лікування у денних стаціонарах та реабілітаційне лікування	260,1	0,41	291,3	0,41	361,0	0,43	391,1	0,41	447,5	0,41
НС.1.3;2.3	Амбулаторне лікування та реабілітаційне лікування	9 951,0	15,78	13 343,6	18,69	16 332,4	19,27	18 886,2	19,73	20 188,8	18,53
НС.1.4;2.4	Послуги лікування вдома та реабілітаційне лікування	0,0	0,00	0,0	0,00	0,0	0,00	0,0	0,00	0,0	0,00
НС.2.9	Інші послуги реабілітаційного лікування	20,3	0,03	21,8	0,03	23,1	0,03	18,0	0,02	12,1	0,01
НС.3	Послуги довготривалого сестринського догляду	93,6	0,15	101,3	0,14	124,9	0,15	133,6	0,14	148,7	0,14
НС.3.1	Стационарний довготривалий сестринський догляд	93,6	0,15	101,3	0,14	124,9	0,15	133,6	0,14	148,7	0,14
НС.3.2	Довготривалий сестринський догляд у денному стаціонарі	0,0	0,00	0,0	0,00	0,0	0,00	0,0	0,00	0,0	0,00
НС.3.3	Довготривалий сестринський догляд вдома	0,0	0,00	0,0	0,00	0,0	0,00	0,0	0,00	0,0	0,00
НС.4	Допоміжні послуги для медичного лікування	2 928,3	4,64	2 746,3	3,85	3 152,5	3,72	3 514,1	3,67	4 372,2	4,01
НС.4.1	Клінічні лабораторії	0,0	0,00	0,0	0,00	0,0	0,00	0,0	0,00	0,0	0,00
НС.4.2	Радіологічна діагностика	0,0	0,00	0,0	0,00	0,0	0,00	0,0	0,00	0,0	0,00
НС.4.3	Транспортування хворих, рятування життя у надзвичайних ситуаціях	754,2	1,20	843,7	1,18	973,8	1,15	1 062,7	1,11	0,0	0,00
НС.4.9	Інші види допоміжних послуг для медичного лікування	22,0	0,03	22,3	0,03	31,3	0,04	21,6	0,02	35,4	0,03
НС.5	Надання медичних товарів амбулаторним пацієнтам	20 608,5	32,77	22 710,9	31,80	25 906,9	30,57	29 311,4	30,62	32 069,2	29,44
НС.5.1	Фармацевтичні та інші товари нетривалого використання	20 293,2	32,17	22 396,7	31,36	25 575,2	30,18	28 922,1	30,22	32 038,2	29,41
НС.5.2	Терапевтичні прилади та інші медичні товари довготривалого	315,3	0,50	314,2	0,44	331,7	0,39	389,2	0,41	31,1	0,03
НС.6	Профілактичні послуги та послуги з охорони здоров'я	2 133,0	3,38	2 193,1	3,07	2 687,1	3,17	2 677,7	2,80	2 671,5	2,45
НС.7	Управління охороною здоров'я та медичне страхування	1 757,4	2,79	2 338,6	3,27	2 096,0	2,47	3 055,6	3,19	6 577,1	6,04
НС.nsk	Витрати, що не визначені за типом функцій	1 781,4	2,82	1 661,7	2,33	1 982,5	2,34	2 982,2	3,12	3 366,7	3,09
НС.R1-5	Інша діяльність, пов'язана з охороною здоров'я	3 447,5	5,47	3 025,1	4,24	3 910,7	4,61	4 446,8	4,65	4 644,6	4,26
	Загальні витрати на охорону здоров'я	63 072,7	100,00	71 410,8	100,00	84 744,8	100,00	95 713,7	100,00	108 947,1	100,00

продовження

Розподіл поточних витрат на охорону здоров'я за видом виробництва

costs by types of production

Таблиця А3

		2003 рік		2004 рік		2005 рік		2006 рік		2007 рік	
		млн.грн.	%	млн.грн.	%	млн.грн.	%	млн.грн.	%	млн.грн.	%
Стационарне лікування		6 329,3	35,87	7 368,1	33,81	9 509,2	35,40	11 442,3	34,90	15 123,1	35,29
НС.1.1;2.1	Стационарне лікування та реабілітаційне лікування	6 300,2	35,71	7 333,4	33,65	9 461,1	35,22	11 383,6	34,72	15 051,8	35,12
НС.3.1	Стационарний довготривалий сестринський догляд	29,1	0,16	34,7	0,16	48,1	0,18	58,7	0,18	71,2	0,17
Послуги денної допомоги		71,8	0,41	85,3	0,39	114,6	0,43	145,6	0,44	191,3	0,45
НС.1.2;2.2	Лікування у денних стаціонарах та реабілітаційне лікування	71,8	0,41	85,3	0,39	114,6	0,43	145,6	0,44	191,3	0,45
НС.3.2	Довготривалий сестринський догляд у денному стаціонарі	0,0	0,00	0,0	0,00	0,0	0,00	0,0	0,00	0,0	0,00
Амбулаторне лікування		2 732,1	15,49	3 472,1	15,93	4 500,6	16,76	5 738,4	17,50	7 938,0	18,52
НС.1.3;2.3;2.9	Амбулаторне лікування та реабілітаційне лікування	2 732,1	15,49	3 472,1	15,93	4 500,6	16,76	5 738,4	17,50	7 938,0	18,52
НС.1.3.1	Основні медичні та діагностичні послуги	56,4	0,32	67,5	0,31	83,1	0,31	111,7	0,34	182,8	0,43
НС.1.3.2	Амбулаторне стоматологічне лікування	287,6	1,63	335,3	1,54	439,4	1,64	525,9	1,60	676,4	1,58
НС.1.3.3	Всі інші спеціалізовані медичні послуги	510,6	2,89	706,9	3,24	870,9	3,24	1 155,8	3,53	1 621,7	3,78
НС.1.3.9;2.3;2	Інше амбулаторне та реабілітаційне лікування	3,6	0,02	410,0	1,88	3,9	0,01	5,7	0,02	13,6	0,03
Допомога вдома		0,0	0,00	0,0	0,00	0,0	0,00	0,0	0,00	0,0	0,00
НС.1.4;2.4	Послуги лікування вдома та реабілітаційне лікування	0,0	0,00	0,0	0,00	0,0	0,00	0,0	0,00	0,0	0,00
НС.3.3	Довготривалий сестринський догляд вдома	0,0	0,00	0,0	0,00	0,0	0,00	0,0	0,00	0,0	0,00
НС.4	Допоміжні послуги для медичного лікування	847,7	4,80	1 051,2	4,82	1 307,5	4,87	1 563,7	4,77	1 935,9	4,52
НС.5	Надання медичних товарів амбулаторним пацієнтам	6 098,4	34,57	7 514,4	34,48	8 912,7	33,18	10 543,0	32,16	12 951,8	30,22
НС.5.1	Фармацевтичні та інші товари нетривалого використання	5 908,6	33,49	7 273,5	31,25	8 698,3	32,38	10 286,0	31,38	12 620,8	29,45
НС.5.2	Терапевтичні прилади та інші медичні товари довготривалого	189,8	1,08	7 240,9	33,23	214,4	0,80	257,0	0,78	331,0	0,77
Витрати на персональне лікування		16 079,3	91,14	19 491,1	89,44	24 344,7	90,64	29 433,0	89,78	38 140,0	88,99
НС.6	Профілактичні послуги та послуги з охорони здоров'я	682,1	3,87	839,3	3,85	981,1	3,65	1 268,6	3,87	1 604,5	3,74
НС.7	Управління охороною здоров'я та медичне страхування	622,0	3,53	737,7	3,39	898,7	3,35	1 036,7	3,16	1 424,3	3,32
Невизначені витрати		259,5	1,47	724,9	3,33	635,2	2,36	1 044,3	3,19	1 688,6	3,94
Поточні витрати на охорону здоров'я		17 642,9	100,00	21 793,0	100,00	26 859,7	100,00	32 782,6	100,00	42 857,3	100,00

Таблиця А3

продовження

		2008 рік		2009 рік		2010 рік		2011 рік		2012 рік	
		млн.грн.	%	млн.грн.	%	млн.грн.	%	млн.грн.	%	млн.грн.	%
Стационарне лікування		20 185,2	33,85	23 078,3	33,75	28 292,6	35,00	30 430,4	33,34	34 597,4	33,17
НС.1.1;2.1	Стационарне лікування та реабілітаційне лікування	20 091,6	33,70	22 977,0	33,60	28 167,8	34,85	30 296,9	33,20	34 448,7	33,03
НС.3.1	Стационарний довготривалий сестринський догляд	93,6	0,16	101,3	0,15	124,9	0,15	133,6	0,15	148,7	0,14
Послуги денної допомоги		260,1	0,44	291,3	0,43	361,0	0,45	391,1	0,43	447,5	0,43
НС.1.2;2.2	Лікування у денних стаціонарах та реабілітаційне лікування	260,1	0,44	291,3	0,43	361,0	0,45	391,1	0,43	447,5	0,43
НС.3.2	Довготривалий сестринський догляд у денному стаціонарі	0,0	0,00	0,0	0,00	0,0	0,00	0,0	0,00	0,0	0,00
Амбулаторне лікування		9 971,3	16,72	13 365,4	19,54	16 355,6	20,23	18 904,2	20,71	20 200,9	19,37
НС.1.3;2.3;2.9	Амбулаторне лікування та реабілітаційне лікування	9 971,3	16,72	13 365,4	19,54	16 355,6	20,23	18 904,2	20,71	20 200,9	19,37
НС.1.3.1	Основні медичні та діагностичні послуги	230,5	0,39	307,7	0,45	386,0	0,48	699,3	0,77	506,1	0,49
НС.1.3.2	Амбулаторне стоматологічне лікування	918,0	1,54	1 170,0	1,71	1 362,0	1,68	1 480,7	1,62	1 655,1	1,59
НС.1.3.3	Всі інші спеціалізовані медичні послуги	2 025,4	3,40	2 503,7	3,66	3 112,4	3,85	3 491,8	3,83	3 963,9	3,80
НС.1.3.9;2.3;2	Інше амбулаторне та реабілітаційне лікування	20,3	0,03	21,8	0,03	23,1	0,03	18,0	0,02	12,1	0,01
Допомога вдома		0,0	0,00	0,0	0,00	0,0	0,00	0,0	0,00	0,0	0,00
НС.1.4;2.4	Послуги лікування вдома та реабілітаційне лікування	0,0	0,00	0,0	0,00	0,0	0,00	0,0	0,00	0,0	0,00
НС.3.3	Довготривалий сестринський догляд вдома	0,0	0,00	0,0	0,00	0,0	0,00	0,0	0,00	0,0	0,00
НС.4	Допоміжні послуги для медичного лікування	2 928,3	4,91	2 746,3	4,02	3 152,5	3,90	3 514,1	3,85	4 372,2	4,19
НС.5	Надання медичних товарів амбулаторним пацієнтам	20 608,5	34,56	22 710,9	33,21	25 906,9	32,05	29 311,4	32,12	32 069,2	30,75
НС.5.1	Фармацевтичні та інші товари нетривалого використання	20 293,2	34,03	22 396,7	32,75	25 575,2	31,64	28 922,1	31,69	32 038,2	30,72
НС.5.2	Терапевтичні прилади та інші медичні товари довготривалого	315,3	0,53	314,2	0,46	331,7	0,41	389,2	0,43	31,1	0,03
Витрати на персональне лікування		53 953,4	90,49	62 192,3	90,94	74 068,6	91,63	82 551,3	90,45	91 687,3	87,91
НС.6	Профілактичні послуги та послуги з охорони здоров'я	2 133,0	3,58	2 193,1	3,21	2 687,1	3,32	2 677,7	2,93	2 671,5	2,56
НС.7	Управління охороною здоров'я та медичне страхування	1 757,4	2,95	2 338,6	3,42	2 096,0	2,59	3 055,6	3,35	6 577,1	6,31
Невизначені витрати		1 781,4	2,99	1 661,7	2,43	1 982,5	2,45	2 982,2	3,27	3 366,7	3,23
Поточні витрати на охорону здоров'я		59 625,2	100,00	68 385,7	100,00	80 834,1	100,00	91 266,8	100,00	104 302,5	100,00

Розподіл поточних витрат на охорону здоров'я по провайдерах (постачальниках послуг)

Таблиця А4

		2003 рік		2004 рік		2005 рік		2006 рік		2007 рік	
		млн.грн.	%	млн.грн.	%	млн.грн.	%	млн.грн.	%	млн.грн.	%
НР.1	Лікарні	6 782,0	38,44	7 980,1	36,62	10 447,9	38,90	13 226,1	40,34	17 288,6	40,34
НР.2	Сестринські/лікарняні заклади довготривалого перебування	1 403,4	7,95	1 627,9	7,47	1 915,4	7,13	1 823,1	5,56	2 551,0	5,95
НР.3	Заклади, що надають амбулаторні медичні послуги	1 875,1	10,63	2 418,0	11,10	3 197,3	11,90	4 020,5	12,26	5 588,3	13,04
НР.3.1	Кабінети лікарів у поліклініках	1 041,3	5,90	1 373,8	6,30	1 814,0	6,75	2 239,9	6,83	2 898,5	6,76
НР.3.2	Стоматологічні кабінети (відділення)	259,5	1,47	304,1	1,40	398,0	1,48	478,2	1,46	609,6	1,42
НР.3.3 -3.9	Інші заклади, що надають амбулаторні медичні послуги	574,3	3,26	740,1	3,40	985,3	3,67	1 302,5	3,97	2 080,2	4,85
НР.4	Роздрібний продаж та інші організації, що надають медичні товари	6 098,5	34,57	7 514,3	34,48	8 912,7	33,18	10 543,0	32,16	12 939,8	30,19
НР.5	Забезпечення управління програмами громадського здоров'я	536,7	3,04	657,4	3,02	783,0	2,92	998,9	3,05	1 247,7	2,91
НР.6	Загальне управління охороною здоров'я та медичне страхування	607,5	3,44	716,2	3,29	877,9	3,27	1 022,4	3,12	1 399,2	3,26
НР.6.1	Державне управління охороною здоров'я та медичне страхування	362,4	2,05	385,5	1,77	463,3	1,72	776,3	2,37	891,9	2,08
НР.6.2	Фонди соціального страхування	3,3	0,02	3,4	0,02	5,4	0,02	8,4	0,03	12,4	0,03
НР.6.3-6.9	Всі інші організації управління охороною здоров'я	241,8	1,37	327,3	1,50	409,2	1,52	237,8	0,73	494,9	1,15
НР.7	Всі інші сектори економіки	16,3	0,09	10,9	0,05	10,1	0,04	15,2	0,05	37,5	0,09
НР.8	Заклади, що надають послуги, пов'язані з охороною здоров'я	0,0	0,00	0,0	0,00	0,0	0,00	0,0	0,00	0,0	0,00
НР.8.1	Дослідницькі установи	0,0	0,00	0,0	0,00	0,0	0,00	0,0	0,00	0,0	0,00
НР.8.2	Заклади освіти	0,0	0,00	0,0	0,00	0,0	0,00	0,0	0,00	0,0	0,00
НР.8.3	Інші заклади, що надають послуги, пов'язані з охороною здоров'я	0,0	0,00	0,0	0,00	0,0	0,00	0,0	0,00	0,0	0,00
НР.9	Інший світ	77,4	0,44	149,4	0,69	83,0	0,31	97,6	0,30	123,1	0,29
НР.nsk	Провайдери, що не визначені за типом	246,0	1,39	718,8	3,30	632,3	2,35	1 035,7	3,16	1 682,2	3,93
	Поточні витрати на охорону здоров'я	17 642,9	100,00	21 793,0	100,00	26 859,7	100,00	32 782,6	100,00	42 857,3	100,00

продовження

Таблиця А4

		2008 рік		2009 рік		2010 рік		2011 рік		2012 рік	
		млн.грн.	%	млн.грн.	%	млн.грн.	%	млн.грн.	%	млн.грн.	%
НР.1	Лікарні	23 470,8	39,36	27 174,1	39,74	33 459,2	41,39	36 407,6	39,89	41 551,2	39,84
НР.2	Сестринські/лікарняні заклади довготривалого перебування	3 138,0	5,26	3 355,3	4,91	3 917,7	4,85	3 968,8	4,35	4 267,9	4,09
НР.3	Заклади, що надають амбулаторні медичні послуги	7 054,1	11,83	9 317,4	13,62	11 229,0	13,89	13 319,0	14,59	14 336,4	13,75
НР.3.1	Кабінети лікарів у поліклініках	3 933,8	6,60	5 407,3	7,91	6 544,0	8,10	7 047,5	7,72	7 679,1	7,36
НР.3.2	Стоматологічні кабінети (відділення)	847,2	1,42	1 094,1	1,60	1 287,5	1,59	1 403,5	1,54	1 563,2	1,50
НР.3.3 -3.9	Інші заклади, що надають амбулаторні медичні послуги	2 273,1	3,81	2 816,0	4,12	3 397,5	4,20	4 868,0	5,33	5 094,2	4,88
НР.4	Роздрібний продаж та інші організації, що надають медичні товари	20 600,7	34,55	22 703,1	33,20	25 897,1	32,04	29 311,2	32,12	32 069,0	30,75
НР.5	Забезпечення управління програмами громадського здоров'я	1 566,4	2,63	1 696,6	2,48	2 069,0	2,56	2 064,4	2,26	1 953,9	1,87
НР.6	Загальне управління охороною здоров'я та медичне страхування	1 735,1	2,91	2 316,3	3,39	2 067,8	2,56	3 020,2	3,31	6 541,8	6,27
НР.6.1	Державне управління охороною здоров'я та медичне страхування	1 096,5	1,84	1 899,5	2,78	1 665,7	2,06	2 221,2	2,43	5 688,7	5,45
НР.6.2	Фонди соціального страхування	31,4	0,05	19,4	0,03	20,0	0,02	34,3	0,04	36,2	0,03
НР.6.3-6.9	Всі інші організації управління охороною здоров'я	607,2	1,02	397,3	0,58	382,1	0,47	764,8	0,84	0,0	0,00
НР.7	Всі інші сектори економіки	133,7	0,22	32,9	0,05	38,1	0,05	42,1	0,05	64,0	0,06
НР.8	Заклади, що надають послуги, пов'язані з охороною здоров'я	0,0	0,00	0,0	0,00	0,0	0,00	0,0	0,00	0,0	0,00
НР.8.1	Дослідницькі установи	0,0	0,00	0,0	0,00	0,0	0,00	0,0	0,00	0,0	0,00
НР.8.2	Заклади освіти	0,0	0,00	0,0	0,00	0,0	0,00	0,0	0,00	0,0	0,00
НР.8.3	Інші заклади, що надають послуги, пов'язані з охороною здоров'я	0,0	0,00	0,0	0,00	0,0	0,00	0,0	0,00	0,0	0,00
НР.9	Інший світ	160,4	0,27	160,4	0,23	203,9	0,25	166,0	0,18	166,0	0,16
НР.nsk	Провайдери, що не визначені за типом	1 766,0	2,96	1 629,5	2,38	1 952,4	2,42	2 967,5	3,25	3 352,4	3,21
	Поточні витрати на охорону здоров'я	59 625,2	100,00	68 385,7	100,00	80 834,1	100,00	91 266,8	100,00	104 302,5	100,00

Класифікація Національних рахунків охорони здоров'я (НРОЗ) в Україні

Джерела фінансування
(Міжнародна класифікація НРОЗ)

Джерела фінансування (Financing Sources (FS)) – організації або інші суб'єкти, що виділяють кошти, які використовуються в системі охорони здоров'я організаціями, що фінансують.

Код НРОЗ*	Опис коду (міжнародна категорія)*	Опис коду (дослівний переклад)	Опис коду (українська відповідність)
FS.1	Public Funds	Суспільні кошти	Державні кошти
FS.1.1	Territorial government funds	Кошти територіального уряду	Не використано
FS.1.1.1	Central government revenues (reflects allocations in central budget for all ministries and state agencies)	Кошти центрального уряду (відображає розподіл коштів державного бюджету для всіх міністерств і державних відомств)	Кошти державного бюджету
FS.1.1.2	Regional and city government budget revenue, including rayon and local budgets revenue	Надходження обласних бюджетів, включаючи районні і місцеві бюджети)	Кошти місцевих бюджетів Автономної Республіки Крим, областей, міст Києва і Севастополя
FS.2	Private Funds	Недержавні кошти	Недержавні кошти
FS.2.1	Employer funds	Кошти роботодавців	Кошти роботодавців
FS.2.2	Household funds	Кошти домашніх господарств	Кошти домашніх господарств
FS.2.3	Non-profit institutions serving households	Кошти неурядових організацій, що обслуговують домогосподарства	Кошти неурядових організацій, що обслуговують домогосподарства
FS.2.9	Other private funds	Інші приватні кошти	Інші приватні кошти
FS. 3	Rest of the World	Увесь інший світ	Увесь інший світ
FS.3.1	GFATM	Глобальний фонд по СНІД, туберкульозу і малярії	Глобальний фонд по СНІД, туберкульозу і малярії
FS.3.8	Other donors	Інші донори	Інші донори
FS.3.9	Other Rest of the world	Решта іншого світу	Решта іншого світу

Фінансуючі організації
(Міжнародна класифікація НРОЗ)

Організації, що фінансують, (Financing Agents (HF)) – організації або інші суб'єкти, що розпоряджаються коштами, які виділяються джерелами фінансування, для оплати отриманих результатів діяльності, що обліковується в рамках національних рахунків охорони здоров'я.

Код НРОЗ*	Опис коду (міжнародна категорія)*	Опис коду (дослівний переклад)	Опис коду (українська відповідність)
HF.1	Public Sector	Суспільний сектор	Державний сектор
HF.1.1	Territorial government	Територіальний уряд	Не використано
HF.1.1.1	Central government	Центральний уряд	Центральний уряд
HF.1.1.1.1	Ministry of Health	Міністерство охорони здоров'я	Міністерство охорони здоров'я
HF.1.1.1.2	Ministry of Transport	Міністерство транспорту	Міністерство транспорту
HF.1.1.1.3	Ministry of Internal Affairs	Міністерство внутрішніх справ	Міністерство внутрішніх справ
HF.1.1.1.4	Ministry of Defence	Міністерство оборони	Міністерство оборони
HF.1.1.1.5	Ministry of Labor and Social Policy	Міністерство праці і соціальної політики	Міністерство праці і соціальної політики
HF.1.1.1.6	Academy of Medical Sciences	Академія Медичних Наук	Академія Медичних Наук
HF.1.1.1.9	Other ministries	Інші міністерства	Інші міністерства
HF.1.1.2	Oblast/City/Local governments	Обласні бюджети/ Місцевий уряд	Обласні бюджети/ Місцевий уряд
HF.1.2	Social security funds	Фонди соціального страхування	Фонди соціального страхування
HF.1.2.1	Social security fund for accidents at work and occupational diseases	Фонд соціального страхування від нещасних випадків на виробництві і професійних захворювань	Фонд соціального страхування від нещасних випадків на виробництві і професійних захворювань
HF.2	Nonpublic Sector	Недержавний сектор	Недержавний сектор
HF.2.2	Other private <u>VOLUNTARY</u> insurance	Інше приватне <u>ДОБРОВІЛЬНЕ</u> страхування	Інше приватне <u>ДОБРОВІЛЬНЕ</u> страхування
HF.2.3	Private households' payments	Витрати домогосподарств	Витрати домогосподарств
HF.2.4	Non-profit Institutions serving households (other than social insurance)	Неурядові організації, що обслуговують домогосподарства (крім фондів соціального страхування)	Неурядові організації, що обслуговують домогосподарства (крім фондів соціального страхування)
HF.2.5	Private firms and corporations (other than health insurance, this includes all private/public factories that also have their health care provision facilities)	Приватні фірми і корпорації (інші, ніж медичне страхування, це включає всі приватні/суспільні фабрики, що мають свої власні медичні установи)	Приватні фірми і корпорації (інші, ніж медичне страхування, це включає всі приватні/організації, що мають свої власні медичні установи)
HF.2.6	Hospital kassa	Лікарняні каси	Лікарняні каси
HF.3	Rest of the world	Увесь інший світ	Увесь інший світ

Код НРОЗ*	Опис коду (міжнародна категорія)*	Опис коду (дослівний переклад)	Опис коду (українська відповідність)
HF.3.1	GFATM	Глобальний фонд по СНІД, туберкульозу і малярії	Глобальний фонд по СНІД, туберкульозу і малярії
HF.3.9	Other	Решта іншого світу	Решта іншого світу

* Курсивом виділені підкатегорії, що додані і є доповненням до стандартних міжнародних категорій.

Провайдери (постачальники) медичних послуг (Міжнародна класифікація НРОЗ)

Провайдери (постачальники) медичних послуг (Providers (HP)) – суб'єкти, що одержують кошти в обмін на результати діяльності або за здійснення діяльності, що враховується в рамках національних рахунків охорони здоров'я.

Код НРОЗ*	Опис коду (міжнародна категорія)*	Опис коду (дослівний переклад)	Опис коду (українська відповідність)
HP.1	Hospitals	Лікарні	Лікарні
HP.1.1	General hospitals	Лікарні загального профілю	Лікарні загального профілю
<i>HP.1.1.1</i>	<i>Oblast hospitals</i>	<i>Обласні лікарні</i>	<i>Обласні лікарні</i>
<i>HP.1.1.1.1</i>	<i>Oblast general hospitals</i>	<i>Обласні лікарні загального профілю</i>	<i>Обласні лікарні загального профілю</i>
<i>HP.1.1.1.2</i>	<i>Children oblast general hospitals</i>	<i>Дитячі обласні лікарні загального профілю</i>	<i>Дитячі обласні лікарні загального профілю</i>
<i>HP.1.1.1.9</i>	<i>Other oblast general hospitals</i>	<i>Інші обласні лікарні загального профілю</i>	<i>Інші обласні лікарні загального профілю</i>
<i>HP.1.1.2</i>	<i>City Hospitals</i>	<i>Міські лікарні</i>	<i>Міські лікарні</i>
<i>HP.1.1.2.1</i>	<i>City general hospitals</i>	<i>Міські лікарні загального профілю</i>	<i>Міські лікарні загального профілю</i>
<i>HP.1.1.2.2</i>	<i>Children city general hospitals</i>	<i>Дитячі міські лікарні загального профілю</i>	<i>Дитячі міські лікарні загального профілю</i>
<i>HP.1.1.2.9</i>	<i>Other city general hospitals</i>	<i>Інші міські лікарні загального профілю</i>	<i>Інші міські лікарні загального профілю</i>
<i>HP.1.1.3</i>	<i>Central Rayon Hospitals</i>	<i>Центральні районні лікарні</i>	<i>Центральні районні лікарні</i>
<i>HP.1.1.4</i>	<i>Rayon Hospitals</i>	<i>Районні лікарні</i>	<i>Районні лікарні</i>
<i>HP.1.1.5</i>	<i>Dilnichni Hospitals</i>	<i>Дільничні лікарні</i>	<i>Дільничні лікарні</i>
<i>HP.1.1.6</i>	<i>Maternity houses</i>	<i>Пологові будинки</i>	<i>Пологові будинки</i>
<i>HP.1.1.9</i>	<i>Other hospitals</i>	<i>Інші лікарні</i>	<i>Інші лікарні</i>
HP.1.2	Mental health and substance abuse hospitals	Психіатричні і наркологічні лікарні	Психіатричні і наркологічні лікарні
<i>HP.1.2.1</i>	<i>Mental health hospitals and dispensers</i>	<i>Психіатричні і психоневрологічні лікарні і диспансери</i>	<i>Психіатричні і психоневрологічні лікарні і диспансери</i>
<i>HP.1.2.2</i>	<i>Substance abuse hospitals and dispensers</i>	<i>Наркологічні лікарні і диспансери</i>	<i>Наркологічні лікарні і диспансери</i>

Код НРОЗ*	Опис коду (міжнародна категорія)*	Опис коду (дослівний переклад)	Опис коду (українська відповідність)
HP.1.3	Specialty (other than mental health and substance abuse) hospitals	Спеціалізовані лікарні (крім психіатричних лікарень для лікування алкогольної або наркотичної залежності)	Спеціалізовані лікарні (крім психіатричних лікарень для лікування алкогольної або наркотичної залежності)
<i>HP.1.3.1</i>	<i>Oncology hospitals and dispensers</i>	<i>Онкологічні лікарні і диспансери</i>	<i>Онкологічні лікарні і диспансери</i>
<i>HP.1.3.2</i>	<i>AIDS clinics and centers</i>	<i>Клініки і центри ВІЛ/СНІД</i>	<i>Клініки і центри ВІЛ/СНІД</i>
<i>HP.1.3.3</i>	<i>Tuberculosis hospitals and dispensers</i>	<i>Туберкульозні лікарні і диспансери</i>	<i>Туберкульозні лікарні і диспансери</i>
<i>HP.1.3.4</i>	<i>STI clinics and dispensers</i>	<i>Шкірно-венерологічні клініки і диспансери</i>	<i>Шкірно-венерологічні клініки і диспансери</i>
<i>HP.1.3.9</i>	<i>Other specialty hospitals</i>	<i>Інші спеціалізовані лікарні</i>	<i>Інші спеціалізовані лікарні</i>
HP.2	Nursing and residential care facilities	Сестринські/лікарські установи тривалого перебування хворих (по догляду)	Сестринські/лікарські установи тривалого перебування хворих (по догляду)
HP.2.1	Nursing care facilities	Установи сестринського догляду	Установи сестринського догляду
HP.2.2	Residential mental retardation, mental health and substance abuse facilities	Установи по догляду за розумово відсталими, психіатричними хворими і лікування алкогольної або наркотичної залежності	Установи по догляду за розумово відсталими, психіатричними хворими і лікування алкогольної або наркотичної залежності
<i>HP.2.2.1</i>	<i>Residential substance abuse facilities</i>	<i>Установи для лікування алкогольної або наркотичної залежності</i>	<i>Установи для лікування алкогольної або наркотичної залежності</i>
<i>HP.2.2.2</i>	<i>Residential mental retardation and mental health facilities</i>	<i>Установи по догляду за розумово відсталими і психіатричними хворими</i>	<i>Установи по догляду за розумово відсталими і психіатричними хворими</i>
HP.2.3	Community care facilities for the elderly	Будинки для людей похилого віку	Будинки для людей похилого віку
<i>HP.2.4</i>	<i>Rehabilitation centers</i>	<i>Реабілітаційні центри (лікарні відновного лікування)</i>	<i>Реабілітаційні центри (лікарні відновного лікування)</i>
HP.2.9	All other residential care facilities	Всі інші установи по догляду	Всі інші установи по догляду
<i>HP.2.9.1</i>	<i>Hospice</i>	<i>Хоспіси</i>	<i>Притулки</i>
<i>HP.2.9.9</i>	<i>All other residential care facilities</i>	<i>Всі інші установи по догляду</i>	<i>Всі інші установи по догляду</i>
HP.3	Providers of ambulatory health care	Організації, що надають амбулаторні медичні послуги	Організації, що надають амбулаторні медичні послуги
HP.3.1	Offices of physicians and polyclinics	Лікарські кабінети і поліклініки	Лікарські кабінети і поліклініки
<i>HP.3.1.1</i>	<i>Adults Polyclinics</i>	<i>Дорослі поліклініки</i>	<i>Дорослі поліклініки</i>
<i>HP.3.1.2</i>	<i>Children's Polyclinics</i>	<i>Дитячі поліклініки</i>	<i>Дитячі поліклініки</i>
<i>HP.3.1.3</i>	<i>Women consultations</i>	<i>Жіночі консультації</i>	<i>Жіночі консультації</i>
<i>HP.3.1.4</i>	<i>Mixed polyclinics</i>	<i>Змішані поліклініки</i>	<i>Змішані поліклініки</i>
<i>HP.3.1.5</i>	<i>Village doctor posts</i>	<i>Сільські лікарські амбулаторії</i>	<i>Сільські лікарські амбулаторії</i>

Код НРОЗ*	Опис коду (міжнародна категорія)*	Опис коду (дослівний переклад)	Опис коду (українська відповідність)
HP.3.1.6	<i>Feldsher-midwife posts</i>	<i>Фельдшерсько-акушерські пункти</i>	<i>Фельдшерсько-акушерські пункти</i>
HP.3.1.9	<i>All other not described in the above groups</i>	<i>Все інше не включене до інших категорій</i>	<i>Все інше не включене до інших категорій</i>
HP.3.2	Offices of dentists	Стоматологічні кабінети (відділення)	Стоматологічні кабінети (відділення)
HP.3.3	Offices of other health practitioners	Кабінети (відділення) інших працівників охорони здоров'я	Кабінети (відділення) інших працівників охорони здоров'я
HP.3.4	Outpatient care centres	Центри амбулаторного лікування	Центри амбулаторного лікування
HP.3.4.1	Family planning centres	Центри планування сім'ї	Центри планування сім'ї
HP.3.4.2	Outpatient mental health and substance abuse centres	Амбулаторні установи для лікування психіатричних захворювань і алкогольної і наркотичної залежності	Амбулаторні установи для лікування психіатричних захворювань і алкогольної і наркотичної залежності
HP.3.4.3	Free-standing ambulatory surgery centres	Окремі центри амбулаторної хірургії	Окремі центри амбулаторної хірургії
HP.3.4.4	Dialysis care centres	Центри діалізу	Центри діалізу
HP.3.4.5	All other outpatient multi-specialty and cooperative service centres	Всі інші амбулаторні багатoproфільні центри по наданню комбінованих медичних послуг	Всі інші амбулаторні багатoproфільні центри по наданню комбінованих медичних послуг
HP.3.4.9	All other outpatient community and other integrated care centres	Всі інші амбулаторні й інтегровані медичні центри по догляду	Всі інші амбулаторні й інтегровані медичні центри по догляду
HP.3.5	Medical and diagnostic laboratories	Медичні і діагностичні лабораторії	Медичні і діагностичні лабораторії
HP.3.6	Providers of home health care services	Організації, що надають медичні послуги вдома	Організації, що надають медичні послуги вдома
HP.3.7	Private clinics	Приватні клініки	Приватні клініки
HP.3.9	Other providers of ambulatory health care	Інші організації, що надають амбулаторні медичні послуги	Інші організації, що надають амбулаторні медичні послуги
HP.3.9.1	Ambulance services	Швидка допомога	Швидка допомога
HP.3.9.2	Blood and organ banks	Банки крові й органів	Банки крові й органів
HP.3.9.3	Alternative or traditional practitioners	Служби альтернативної або традиційної медицини	Служби альтернативної або традиційної медицини
HP.3.9.9	All other ambulatory health care services	Всі інші амбулаторні медичні послуги	Всі інші амбулаторні медичні послуги
HP.4	Retail sale and other providers of medical goods	Роздрібний продаж та інші організації, що надають медичні товари	Роздрібний продаж та інші організації, що надають медичні товари
HP.4.1	Dispensing chemists	Роздрібний продаж фармацевтичної продукції	Роздрібний продаж фармацевтичної продукції
HP.4.2	Retail sale and other suppliers of optical glasses and other vision products	Роздрібний продаж та інші постачальники окулярів і різної продукції для органів зору	Роздрібний продаж та інші постачальники окулярів і різної продукції для органів зору

Код НРОЗ*	Опис коду (міжнародна категорія)*	Опис коду (дослівний переклад)	Опис коду (українська відповідність)
HP.4.3	Retail sale and other suppliers of hearing aids	Роздрібний продаж та інші постачальники приладів слуху	Роздрібний продаж та інші постачальники приладів слуху
HP.4.4	Retail sale and other suppliers of medical appliances (other than optical glasses and hearing aids)	Роздрібний продаж та інші постачальники медичних приладів (крім оптичних окулярів і приладів слуху)	Роздрібний продаж та інші постачальники медичних приладів (крім оптичних окулярів і приладів слуху)
HP.4.9	All other miscellaneous sale and other suppliers of pharmaceuticals and medical goods	Продаж іншої продукції та інші постачальники фармацевтичних або медичних товарів	Продаж іншої продукції та інші постачальники фармацевтичних або медичних товарів
HP.5	Provision and administration of public health programmes	Забезпечення і керівництво програмами суспільного здоров'я	Забезпечення і керівництво програмами суспільного здоров'я
HP.6	General health administration and insurance	Загальне керівництво охороною здоров'я і медичне страхування	Загальне керівництво охороною здоров'я і медичне страхування
HP.6.1	Government administration of health	Державне керівництво охороною здоров'я	Державне керівництво охороною здоров'я
HP.6.2	Social security funds	Фонди соціального страхування	Фонди соціального страхування
HP.6.3	Other social insurance	Інше соціальне страхування	Інше соціальне страхування
HP.6.4	Other (private) insurance	Інше (приватне) страхування	Інше (приватне) страхування
HP.6.9	All other providers of health administration	Всі інші організації керівництва охороною здоров'я	Всі інші організації керівництва охороною здоров'я
HP.7	All other industries (rest of the economy)	Всі інші сектори економіки	Всі інші сектори економіки
HP.7.1	Establishments as providers of occupational health care services	Установи, що надають послуги по охороні здоров'я на виробництві	Установи, що надають послуги по охороні здоров'я на виробництві
HP.7.3	All other industries as secondary producers of health care	Всі інші галузі промисловості як організації, що надають вторинні медичні послуги	Всі інші галузі промисловості як організації, що надають вторинні медичні послуги
HP.8	Institutions providing health-related services	Установи, що надають послуги, пов'язані з охороною здоров'я	Установи, що надають послуги, пов'язані з охороною здоров'я
HP.8.1	Research institutions	Науково-дослідні інститути	Науково-дослідні інститути
HP.8.2	Education and training institutions	Установи для навчання та тренінгу	Установи для навчання та тренінгу
HP.8.3	Other institutions providing health-related services	Інші установи, що надають послуги, пов'язані з охороною здоров'я	Інші установи, що надають послуги, пов'язані з охороною здоров'я
HP.9	Rest of the world	Інший світ	Інший світ
HP.nsk	Provider not specified by kind	Провайдери, не визначені за типом	Провайдери, не визначені за типом

* Курсивом виділені підкатегорії, що додані і є доповненням до стандартних міжнародних категорій.

Функції (Міжнародна класифікація НРОЗ)

Функції (Functions (HC)) – види наданих товарів і послуг і виконаної діяльності, що враховуються в рамках національних рахунків охорони здоров'я.

Код НРОЗ*	Опис коду (міжнародна категорія)*	Опис коду (дослівний переклад)	Опис коду (українська відповідність)
HC.1	Services of curative care	Послуги по лікуванню	Послуги по лікуванню
HC.1.1	Inpatient curative care	Стаціонарне лікування	Стаціонарне лікування
HC 1.1.1	Obstetrics & Gynecology	Акушерство і гінекологія	Акушерство і гінекологія
HC 1.1.1.1	Obstetrics	Акушерство	Акушерство
HC 1.1.1.2	Gynecology	Гінекологія	Гінекологія
HC 1.1.1.2.1	Abortion	Аборти	Аборти
HC 1.1.2	Oncology	Онкологія	Онкологія
HC 1.1.2.1	Gynecology Oncology	Гінекологічна онкологія	Гінекологічна онкологія
HC 1.1.2.2	Other Oncology	Інша онкологія	Інша онкологія
HC 1.1.6	Sterilization	Стерилізація чоловіків і жінок	Стерилізація чоловіків і жінок
HC 1.1.9	Other Inpatient curative care	Інше стаціонарне лікування	Інше стаціонарне лікування
HC.1.2	Day cases of curative care	Лікування в денному стаціонарі	Лікування в денному стаціонарі
HC.1.3	Outpatient curative care	Амбулаторне лікування	Амбулаторне лікування
HC.1.3.1	Basic medical and diagnostic services	Основні медичні і діагностичні послуги	Основні медичні і діагностичні послуги
HC.1.3.2	Outpatient dental care	Амбулаторне стоматологічне лікування	Амбулаторне стоматологічне лікування
HC.1.3.3	All other specialized medical services	Всі інші спеціалізовані медичні послуги	Всі інші спеціалізовані медичні послуги
HC.1.3.3.1	TB Services	Послуги, пов'язані з туберкульозом	Послуги, пов'язані з туберкульозом
HC.1.3.3.2	STI Management	Менеджмент "Хвороби, що передаються статевим шляхом" (ХПСШ)	Менеджмент "Хвороби, що передаються статевим шляхом" (ХПСШ)
HC.1.3.3.3	OI Treatment and Monitoring	Лікування і моніторинг опортуністичних інфекцій	Лікування і моніторинг опортуністичних інфекцій
HC.1.3.3.4	ARV Treatment	АРВ лікування	АРВ лікування
HC.1.3.3.5	Voluntary Counseling & Testing (VCT)	Добровільне консультування і тестування (ДКТ)	Добровільне консультування і тестування (ДКТ)
HC.1.3.3.6	Post Exposure Prophylaxis (PEP)	Пост-контактна профілактика	Пост-контактна профілактика
HC.1.3.3.7	Psychosocial support	Психосоціальна підтримка	Психосоціальна підтримка

Код НРОЗ*	Опис коду (міжнародна категорія)*	Опис коду (дослівний переклад)	Опис коду (українська відповідність)
HC.1.3.3.8	Antenatal and postnatal care	Антенатальне та постнатальне лікування	Антенатальне та постнатальне лікування
HC.1.3.3.99	All other	Інші спеціалізовані медичні послуги	Інші спеціалізовані медичні послуги
HC.1.3.4	All other outpatient curative care	Все інше амбулаторне лікування	Все інше амбулаторне лікування
HC.1.4	Services of curative home care	Послуги лікування вдома	Послуги лікування вдома
HC.2	Services of rehabilitative care	Послуги реабілітаційного лікування	Послуги реабілітаційного лікування
HC.2.1	Sanatorium Services	Санаторні послуги	Санаторні послуги
HC.2.9	All other Services of rehabilitative care	Всі інші послуги реабілітаційного лікування	Всі інші послуги реабілітаційного лікування
HC.3	Services of long-term nursing care	Послуги тривалого сестринського догляду	Послуги тривалого сестринського догляду
HC.3.1	Inpatient long-term nursing care	Стационарний довгостроковий сестринський догляд	Стационарний довгостроковий сестринський догляд
HC.3.2	Day cases of long-term nursing care	Довгостроковий сестринський догляд у денному стаціонарі	Довгостроковий сестринський догляд у денному стаціонарі
HC.3.3	Long-term nursing care: home care	Довгостроковий сестринський догляд удома	Довгостроковий сестринський догляд удома
HC.4	Ancillary services to medical care	Допоміжні послуги для медичного лікування	Допоміжні послуги для медичного лікування
HC.4.1	Clinical laboratory	Клінічна лабораторія	Клінічна лабораторія
HC.4.2	Diagnostic imaging	Радіологічна діагностика	Радіологічна діагностика
HC.4.3	Patient transport and emergency rescue	Транспортування пацієнтів і порятунок життя в надзвичайних ситуаціях	Транспортування пацієнтів і порятунок життя в надзвичайних ситуаціях
HC.4.9	All other miscellaneous ancillary services	Всі інші види додаткових послуг для медичного лікування	Всі інші види додаткових послуг для медичного лікування
HC.5	Medical goods dispensed to outpatients	Надання медичних товарів амбулаторним пацієнтам	Надання медичних товарів амбулаторним пацієнтам
HC.5.1	Pharmaceuticals and other medical nondurables	Фармацевтичні та інші медичні товари нетривалого користування	Фармацевтичні та інші медичні товари нетривалого користування
HC.5.1.1	Prescribed medicines	Рецептурні медикаменти	Рецептурні медикаменти
HC.5.1.1.1	ARV Drugs	Препарати АРВ	Препарати АРВ
HC.5.1.1.2	OI Drugs	Препарати ОІ (опортуністичні інфекції)	Препарати ОІ (опортуністичні інфекції)
HC.5.1.1.3	Oral contraceptives	Оральні контрацептиви	Оральні контрацептиви
HC.5.1.1.9	Other prescribed medicines	Інші рецептурні медикаменти	Інші рецептурні медикаменти
HC.5.1.2	Over-the-counter medicines	Нерецептурні медикаменти	Нерецептурні медикаменти

Код НРОЗ*	Опис коду (міжнародна категорія)*	Опис коду (дослівний переклад)	Опис коду (українська відповідність)
НС.5.1.2.1	<i>Spermicides and prenatal vitamins</i>	<i>Сперміциди та пренатальні вітаміни</i>	<i>Сперміциди та пренатальні вітаміни</i>
НС.5.1.2.9	<i>Other OTC medicines</i>	<i>Інші нерецептурні медикаменти</i>	<i>Інші нерецептурні медикаменти</i>
НС.5.1.3	Other medical nondurables	Інші медичні товари нетривалого користування	Інші медичні товари нетривалого користування
НС.5.1.3.1	Condoms	<i>Презервативи</i>	<i>Презервативи</i>
НС.5.1.3.9	<i>Other medical nondurables</i>	<i>Інші медичні товари нетривалого користування</i>	<i>Інші і медичні товари нетривалого користування</i>
НС.5.2	Therapeutic appliances and other medical durables	Терапевтичні прилади та інші медичні товари тривалого користування	Терапевтичні прилади та інші медичні товари тривалого користування
НС.6	Prevention and public health services	Профілактичні послуги і послуги по охороні здоров'я	Профілактичні послуги і послуги по охороні здоров'я
НС.6.1	Maternal and child health; family planning and counselling	Здоров'я матері і дитини; планування сім'ї і сімейні консультації	Здоров'я матері і дитини; планування сім'ї і сімейні консультації
НС.6.1.1	PMTCT	<i>Профілактика вертикальної трансмісії від матері до дитини</i>	<i>Профілактика вертикальної трансмісії від матері до дитини</i>
НС.6.1.9	<i>Other maternal and child health</i>	<i>Інші послуги здоров'я матері і дитини</i>	<i>Інші послуги здоров'я матері і дитини</i>
НС.6.2	School health services	Медичні послуги в школах	Медичні послуги в школах
НС.6.3	Prevention of communicable diseases	Профілактика інфекційних захворювань	Профілактика інфекційних захворювань
НС.6.3.1	<i>Blood Safety</i>	<i>Безпека крові</i>	<i>Безпека крові</i>
НС.6.3.2	<i>Info. Educ. Commun. Prog. (IEC)</i>	<i>Інформаційно-освітні кампанії</i>	<i>Інформаційно-освітні кампанії</i>
НС.6.3.3	STI Prevention Program	<i>Програма профілактики (ХПІСШ) (ІЕС)</i>	<i>Програма профілактики (ХПІСШ) (ІЕС)</i>
НС.6.3.4	Needle Exchange Program	<i>Програма обміну шприців</i>	<i>Програма обміну шприців</i>
НС.6.3.5	Condom distribution programs	<i>Програма поширення презервативів</i>	<i>Програма поширення презервативів</i>
НС.6.3.6	<i>Prevention programs for specific groups</i>	<i>Програми по профілактиці для специфічних груп</i>	<i>Програми по профілактиці для специфічних груп</i>
НС.6.3.9	<i>Other prevention of communicable diseases</i>	<i>Інші послуги по профілактиці інфекційних хвороб</i>	<i>Інші послуги по профілактиці інфекційних хвороб</i>
НС.6.4	Prevention of noncommunicable diseases	Профілактика неінфекційних захворювань	Профілактика неінфекційних захворювань
НС.6.5	Occupational health care	Охорона здоров'я на виробництві	Охорона здоров'я на виробництві
НС.6.9	All other miscellaneous public health services	Всі інші різні послуги по охороні здоров'я	Всі інші різні послуги по охороні здоров'я
НС.7	Health administration and health insurance	Керівництво охороною здоров'я і медичне страхування	Керівництво охороною здоров'я і медичне страхування

Код НРОЗ*	Опис коду (міжнародна категорія)*	Опис коду (дослівний переклад)	Опис коду (українська відповідність)
НС.7.1	General government administration of health	Загальне державне керівництво охороною здоров'я	Загальне державне керівництво охороною здоров'я
НС.7.1.1	General government administration of health (except social security)	Загальне державне керівництво охороною здоров'я (за винятком соціального забезпечення)	Загальне державне керівництво охороною здоров'я (за винятком соціального забезпечення)
НС.7.1.2	Administration, operation and support of social security funds	Керівництво, проведення і підтримка фондів соціального забезпечення	Керівництво, проведення і підтримка фондів соціального забезпечення
НС.7.2	Health administration and health insurance: private	Керівництво охороною здоров'я і медичне страхування: приватне	Керівництво охороною здоров'я і медичне страхування: приватне
НС.n.s.k	НС expenditure not specified by kind	Витрати охорони здоров'я, не визначені за типом послуг	Витрати охорони здоров'я, не визначені за типом послуг
НС.R.1–5	Health-related functions	Діяльність, пов'язана з охороною здоров'я	Діяльність, пов'язана з охороною здоров'я
НС.R.1	Capital formation for health care provider institutions	Залучення капіталу для установ, що надають медичні послуги	Залучення капіталу для установ, що надають медичні послуги
НС.R.2	Education and training of health personnel	Тренінг і навчання медичного персоналу	Тренінг і навчання медичного персоналу
НС.R.3	Research and development in health	Дослідження і розробки в охороні здоров'я	Дослідження і розробки в охороні здоров'я
НС.R.4	Food, hygiene and drinking-water control	Контроль за продуктами харчування, правилами гігієни і питною водою	Контроль за продуктами харчування, правилами гігієни і питною водою
НС.R.5	Environmental health	Екологічне здоров'я	Екологічне здоров'я
НС.R.nsk	НС.R expenditure not specified by kind	Витрати НС.R, не визначені за типом	Витрати НС.R, не визначені за типом
AD.	Addendum Items	Додаткові статті	Додаткові статті

* Курсивом виділені підкатегорії, що додані і є доповненням до стандартних міжнародних категорій.